

- ・結婚費用総額は前回調査から**19.4万円ダウンの531万円**  
(全国**8位** / 13地域中、全国平均**524万円**)
- ・挙式、披露宴・披露パーティ費用は前回調査から**1万円アップの354万円**  
(全国**1位** / 13地域中、全国平均**283万円**)

株式会社リクルート

結婚情報誌「ゼクシィ」では、新婚カップルの結婚スタイルや新生活の実態について詳細に把握するために、毎年「結婚トレンド調査」を実施しています。1994年に**首都圏**で開始した調査は、年々調査エリアを拡大し、現在は**首都圏、関西、東海、九州、北海道、東北、岡山・広島・山口、静岡、北関東(茨城・栃木・群馬)、新潟、長野、北陸、四国**の13エリアによる全国規模の調査を実施しております。(詳細は、P26:媒体概要参照)。13地域の平均を全国平均として算出し、各地域の位置付けもわかるようになっていきます。ここに、調査結果の要旨をご報告いたします。

## 【主な内容】

### 結婚費用・結婚資金

- P3 結婚費用総額は前回調査から**19.4万円ダウンの531万円**(全国**8位** / 13地域中、全国平均**524万円**)  
新居の準備や家具の購入費用などの新生活準備費用は**101万円**  
(全国**10位** / 13地域中、全国平均**147万円**)
- P5 挙式、披露宴・披露パーティ費用総額の平均は、前回調査から**1万円アップの354万円**  
東北エリアで調査開始した2001年から連続**1位** (全国**1位** / 13地域中、全国平均**283万円**)  
招待客1人あたりの単価は**3.4万円**
- P6 親・親族からの援助があった人は**94%**  
援助額は前回調査とほぼ同額の**257万円**(全国**4位** / 13地域中、全国平均**227万円**)

### 結婚式の実態

- P7 挙式形式は、「キリスト教式」が**62%**、「神前式」が**20%**、「人前式」が**16%**  
新婦の衣裳は「ウエディングドレス」**98%**、「カラードレス」**88%**、「色打ち掛け」**40%**、「白無垢」**29%**  
「色打ち掛け」は全国**1位**、「白無垢」は全国**2位**と和装の着用率が高い
- P8 仲人を立てた人は**3年連続の減少で6%**  
結納を行なった人は、前回調査より**7.7ポイントダウンの53%** (全国**4位** / 13地域中、全国平均**44%**)
- P9 披露宴・披露パーティの実施会場は「ホテル」が**41%**、「一般の結婚式場」が**34%**  
「ハウスウエディング(ゲストハウス)」が前回調査から**6.3ポイントアップの9%**
- P10 披露宴・披露パーティの招待客人数の平均は**107人**(全国**2位** / 13地域中、全国平均**81人**)  
2001年調査開始以来、会費制の北海道に次いで全国**2位**の位置を確保し続けている
- P11 挙式、披露宴・披露パーティの際に心がけたことベスト4は  
1位「アットホームなムードになること」 2位「列席者を退屈させないこと」  
3位「自分らしさを表現できること」 4位「ありきたりにならないこと」

### 東北エリアにおける結婚式のスタイルについて

東北のカップルは全国の傾向同様「アットホームで列席者が楽しめる自分らしい結婚式」を目指す一方、他のエリアと比較して親や地域とのつながりを重視する傾向が強く、結婚式に招待する人数が多く、また費用をかける。

出版・印刷物へデータを転載する際には、「結婚情報誌「ゼクシィ」(リクルート発行)調べ」と明記いただけますよう、お願い申し上げます。

【本件に関するお問い合わせ先】

[http://www.recruit.co.jp/corporate/support/inquiry\\_press.html](http://www.recruit.co.jp/corporate/support/inquiry_press.html)

## ゼクシィ結婚トレンド調査2004

## 調査概要と回答者プロフィール

## 【調査概要】

【調査方法】 郵送法  
 【調査期間】 2004年4月29日～6月28日  
 【調査対象】 北海道、東北、北関東、首都圏、東海、新潟、長野、北陸、静岡、関西、岡山・広島・山口(旧・中国)、四国、九州の2003年4月～2004年3月に結婚をした「ゼクシィ」読者のうち、各エリアごとに750組(計9,750組)をランダムサンプリングし、調査票を郵送。調査票への記入は妻に依頼。

【集計サンプル数】 計4,790組。(新潟:230組、長野:340組、北陸:313組、**四国:305組**、**九州:402組**。その他エリアは各400組)

本文中で使用している時系列のデータは、それぞれ過去に実施した同調査のデータです。調査目的、調査方法、調査対象者は本年と同様、集計サンプル数については下記の通りです。

1994年調査 首都圏288組  
 1995年調査 首都圏433組  
 1996年調査 首都圏353組、関西348組、東海309組  
 1997年調査 首都圏、関西、東海 各400組  
 1998年調査 首都圏、関西、東海 各400組  
 1999年調査 首都圏、関西、東海、九州 各400組  
 2000年調査 首都圏、関西、東海、九州 各400組  
 2001年調査 北海道、東北、首都圏、東海、静岡、関西、中国、九州 各400組  
 2002年調査 北海道、東北、北関東、首都圏、東海、静岡、関西、中国、九州 各400組  
 新潟、長野、北陸 各250組  
 2003年調査 北海道、東北、北関東、首都圏、東海、静岡、関西、中国、九州 各400組  
 長野、北陸、四国 各350組、新潟250組

## 【回答者プロフィール】

## 結婚時の夫・妻の年齢(全体/単一回答)

	東北 (n=400)	全国 (n=4790)	北海道 (n=400)	北関東 (n=400)	首都圏 (n=400)	新潟 (n=230)	長野 (n=340)	北陸 (n=313)	静岡 (n=400)	東海 (n=400)	関西 (n=400)	岡山・広島・山口 (n=400)	四国 (n=305)	九州 (n=402)
24歳以下	16.3	12.5	18.0	12.5	7.5	10.9	10.0	14.4	11.0	11.3	9.3	14.8	15.4	10.9
25～29歳	52.8	53.1	51.5	53.3	45.5	50.4	53.2	55.9	58.0	54.0	50.3	55.0	61.3	50.7
30～34歳	21.0	26.0	24.0	27.3	36.0	26.1	26.8	22.0	24.8	27.5	29.3	23.5	18.0	29.4
35歳以上	9.5	7.9	6.5	7.0	11.0	10.9	8.5	6.7	6.3	7.3	11.0	6.5	4.6	7.7
無回答	0.5	0.5				1.7	1.5	1.0			0.3	0.3	0.7	1.2
平均(歳)	28.3	28.6	28.2	28.5	29.6	29.0	28.8	28.2	28.5	28.6	29.2	28.1	27.7	28.7

	東北 (n=400)	全国 (n=4790)	北海道 (n=400)	北関東 (n=400)	首都圏 (n=400)	新潟 (n=230)	長野 (n=340)	北陸 (n=313)	静岡 (n=400)	東海 (n=400)	関西 (n=400)	岡山・広島・山口 (n=400)	四国 (n=305)	九州 (n=402)
24歳以下	23.8	20.7	19.3	22.0	13.8	18.7	20.9	21.1	23.8	21.5	16.8	24.3	24.6	18.9
25～29歳	58.5	58.9	60.3	57.3	60.5	59.1	56.5	60.4	59.3	60.5	57.3	61.3	56.7	58.0
30～34歳	14.5	17.3	17.0	19.3	23.0	17.8	17.9	15.3	14.8	16.0	22.0	12.8	16.4	18.2
35歳以上	2.8	2.5	3.5	1.3	2.8	3.0	3.2	2.2	2.0	2.0	3.8	1.5	1.3	3.7
無回答	0.5	0.5		0.3		1.3	1.5	1.0	0.3		0.3	0.3	1.0	1.2
平均(歳)	26.7	27.1	27.2	27.0	27.9	27.2	27.2	27.0	26.8	26.9	27.5	26.6	26.6	27.4

## 現在の居住地(全体/単一回答)

	北海道 (n=400)	東北 (n=400)	北関東 (n=400)	首都圏 (n=400)	新潟 (n=230)	長野 (n=340)	北陸 (n=313)	静岡 (n=400)	東海 (n=400)	関西 (n=400)	岡山・広島・山口 (n=400)	四国 (n=305)	九州 (n=402)
北海道	100.0	青森 10.0	茨城 31.3	埼玉 18.3	新潟 88.3	長野 84.1	富山 33.2	静岡 90.5	岐阜 16.3	滋賀 4.5	岡山 26.3	徳島 14.8	福岡 39.1
その他	-	秋田 9.8	栃木 33.0	千葉 13.3	その他 10.9	その他 14.7	石川 38.7	その他 9.5	愛知 73.5	京都 12.5	広島 55.0	香川 29.2	佐賀 5.2
無回答	-	岩手 14.0	群馬 33.3	東京 36.5	無回答 0.9	無回答 1.2	福井 14.4	無回答 -	三重 10.3	大阪 49.0	山口 7.3	愛媛 37.0	長崎 8.5
		宮城 28.8	その他 2.5	神奈川 31.8		その他 13.4	その他 0.3		その他 26.8	兵庫 26.8	その他 11.5	高知 6.6	熊本 16.7
		山形 12.8	無回答 -	その他 -		無回答 0.3			無回答 -	奈良 5.0	無回答 -	その他 11.8	大分 9.0
		福島 19.3		無回答 0.3					和歌山 2.0			無回答 0.7	宮崎 8.2
		その他 5.5							その他 -				鹿児島 10.0
		無回答 -							無回答 0.3				その他 3.2
													無回答 0.2

## 夫・妻の現在の職業(全体/単一回答)

	調査数	会社員	公務員・団体職員	自営業	自由業	派遣・契約社員	アルバイト・パート	その他	勤めていない	無回答
東北	400	66.8	24.3	4.3	0.3	1.5	0.3	1.8	0.3	0.8
全国	4790	72.5	16.6	6.1	0.6	1.1	0.4	1.7	0.1	0.7
北海道	400	63.0	26.5	5.5	0.8	1.0	1.0	1.8		0.5
北関東	400	72.0	15.0	6.5	1.0	1.5	0.3	3.3		0.5
首都圏	400	79.8	8.0	6.8	1.0	2.8	0.8	0.8		0.3
新潟	230	70.9	17.0	7.0	0.9		0.4	0.9		3.0
長野	340	71.5	18.8	6.8	0.3	0.3		0.6		1.8
北陸	313	78.0	9.9	5.4	1.3	1.0	0.3	2.6	0.3	1.3
静岡	400	77.5	14.0	5.5	0.5	0.8		1.3	0.3	0.3
東海	400	76.8	13.5	7.0		1.0	0.5	1.0		0.3
関西	400	73.5	13.5	6.8	1.8	0.8	1.0	2.3	0.3	0.3
岡山・広島・山口	400	75.8	15.5	5.8	0.3	0.8	0.5	1.3	0.3	
四国	305	75.4	14.1	5.9		1.6		2.0		1.0
九州	402	63.4	23.6	7.0	0.5	1.2	0.2	3.0		1.0

	調査数	会社員	公務員・団体職員	自営業	自由業	派遣・契約社員	アルバイト・パート	その他	勤めていない	無回答
東北	400	28.8	10.3	1.5	0.8	3.8	13.0	5.0	36.0	1.0
全国	4790	27.5	9.2	1.5	0.5	5.7	13.1	3.5	38.4	0.6
北海道	400	22.5	9.5	1.5	0.3	6.0	14.5	4.5	41.3	
北関東	400	26.3	9.3	2.3	1.0	4.0	14.0	5.3	37.8	0.3
首都圏	400	32.5	5.5	1.0	0.5	9.8	9.3	3.5	37.8	0.3
新潟	230	28.7	13.5	2.2	0.4	6.1	10.4	5.2	31.7	1.7
長野	340	29.1	11.2	1.2	1.5	5.9	12.4	2.4	35.9	0.6
北陸	313	33.2	11.5	1.9	0.3	6.1	12.5	1.0	32.3	1.3
静岡	400	29.0	8.8	1.8	0.3	7.3	12.3	2.3	37.8	0.8
東海	400	27.3	7.0	0.8	0.3	6.8	13.0	3.0	42.0	
関西	400	26.8	7.8	0.8	0.3	5.5	17.3	1.8	39.8	0.3
岡山・広島・山口	400	26.0	10.8	1.0	0.3	4.8	14.8	3.8	38.0	0.8
四国	305	27.5	9.5	2.0		4.3	11.5	3.3	41.3	0.7
九州	402	21.9	8.0	2.5	0.7	4.0	14.2	4.5	43.5	0.7

## ゼクシィ結婚トレンド調査2004

## 結婚にかかる費用総額

結婚費用総額は前回調査から19.4万円ダウンの531万円（全国8位 / 13地域中、全国平均524万円）

<参考>青森535万円、秋田564万円、岩手506万円、宮城469万円、山形633万円、福島563万円

結納から新婚旅行までにかかった費用は429万円（全国1位 / 13地域中、全国平均377万円）

<参考>青森400万円、秋田438万円、岩手418万円、宮城383万円、山形534万円、福島459万円

新居の準備や家具の購入費用などの新生活準備費用は101万円

（全国10位 / 13地域中、全国平均147万円）

<参考>青森135万円、秋田126万円、岩手88万円、宮城86万円、山形99万円、福島104万円

詳細は14ページ

2003年4月～2004年3月に結婚したカップルが、結婚にかけた費用の総額は平均で531万円であった。

内訳をみると、結納から新婚旅行までにかかった費用が平均429万円、新生活準備にかかった費用が101万円となっている。

時系列でみると、費用の総額は昨年から19.4万円のダウン。内訳をみると、結納から新婚旅行までにかかった費用が平均9.3万円の減少、新生活準備にかかった費用が10.1万円の減少となっている。

結婚にかけた費用の総額について他地域と比較すると東北は13地域中8番目で、全国平均を6.7万円上回っている。

結納から新婚旅行までにかかった費用について他地域と比較すると、13地域中最も高く、全国平均を52.6万円上回っている。

新居の購入・賃貸や家具の購入など、新生活準備にかかった費用について、他地域と比較すると、東北では13地域中北海道、北関東、九州に次いで低く、全国平均を45.9万円下回っている。

結納から新生活準備までにかかった結婚費用総額（全額回答者 / 単一回答）

（万円）

	東北				県別					
					青森県	秋田県	岩手県	宮城県	山形県	福島県
	04年	03年	02年	01年	04年	04年	04年	04年	04年	04年
<b>総額 *1</b>	530.7	550.1	525.1	563.7	534.6	564.1	506.4	468.8	633.3	563.1
<b>結納・婚約～新婚旅行まで *2</b>	429.4	438.7	415.7	443.1	399.8	438.2	418.3	382.7	533.8	459.3
仲人へのお礼	25.7	17.4	18.2	20.6	30.0	38.3	22.5	15.0	11.0	27.5
結納・会場費	16.0	18.3	21.5	19.6	13.5	15.7	14.3	15.9	21.9	15.0
両家の顔合わせ・会場費	5.6	6.6	5.7	7.5	4.9	6.7	4.9	5.3	4.4	6.6
婚約記念品	30.3	28.5	31.0	34.2	30.2	35.3	30.0	27.5	31.9	30.1
結婚指輪（2人分）	14.1	13.2	13.0	12.8	14.2	15.0	12.9	13.9	14.2	14.4
挙式・披露宴・披露パーティ総額	354.3	353.3	324.1	346.4	314.8	362.9	360.8	309.5	443.3	382.2
挙式費用	17.5	19.2	17.0	20.8	10.3	17.3	15.3	24.0	16.7	14.8
新婚旅行	41.9	42.1	45.2	48.8	37.7	41.9	40.0	39.3	43.7	47.8
新婚旅行土産	14.6	17.1	15.2	18.2	12.0	16.8	14.2	14.0	13.9	16.2
<b>新生活準備 *3</b>	101.3	111.4	109.5	120.6	134.8	125.8	88.1	86.2	99.4	103.8
家具・インテリア・寝具の購入総額	39.6	47.9	45.1	57.1	48.0	42.6	30.5	36.4	41.8	41.7
家電製品の購入総額	29.8	31.0	29.7	37.3	29.5	30.9	26.0	28.9	29.2	33.6
嫁入り道具としての着物の購入総額	95.2	78.2	87.3	68.1	130.0	76.7	114.4	66.7	128.3	45.5
家・マンションの購入費用/頭金	482.0	668.2	576.9	475.8	200.0	1000.0	310.0	400.0		666.7
/物件総額	2633.9	2631.7	2238.3	2825.0	2150.0	2300.0	2570.0	2466.7	1600.0	3375.0
賃貸費用/敷金・礼金 *4	20.9	19.7	21.4	21.1	13.4	18.3	21.3	25.5	18.0	19.4
/家賃 *4	5.8	5.7	6.3	6.1	5.1	5.4	5.7	6.2	5.7	6.1
引越し費用 *5	6.8	5.6	6.0	7.6	7.7	5.5	7.3	5.7	5.9	7.7

注 \*1:「総額」は、「結納・婚約～新婚旅行まで」の費用と「新生活準備」の費用の合計値

\*2:「結納から新婚旅行までにかかった費用」の算出時に用いた各項目の平均金額を掲載しているが、これは各項目に費用が発生した人の平均金額であり、各項目の平均金額の合計は、「結納から新婚旅行にかかった費用総額」とは一致しない

\*3:「新生活準備」の算出時に用いた各項目の平均金額を掲載しているが、これは各項目に費用が発生した平均額であり、各項目の平均金額の合計は、「新生活準備」とは一致しない

\*4:「敷金・礼金」「家賃」は、社宅を除く賃貸住宅居住者ベース

\*5:「引越し費用」は、引越し業者を利用した人ベース

「\*」は該当項目なし

地域別結婚費用総額は次ページ

## ゼクシィ結婚トレンド調査2004

## 結婚にかかる費用総額

結納から新生活準備までにかかった結婚費用総額(金額回答者/単一回答)

(万円)

	全国			1位	2位	3位	4位	5位	6位	7位	8位	9位	10位	11位	12位	13位
	04年	03年	02年	北陸	東海	関西	新潟	四国	長野	静岡	東北	首都圏	北関東	九州	岡山・広島・山口	北海道
2004年 総額 *1	524.0	528.8	518.3	625.2	609.0	598.4	575.6	539.1	534.9	533.0	530.7	528.3	512.1	502.1	488.6	299.1
結納・婚約～新婚旅行まで *2	376.8	374.0	359.2	410.5	386.1	340.5	411.8	370.3	414.1	391.1	429.4	371.3	425.8	401.2	360.4	221.9
仲人へのお礼	17.2	18.6	18.2	25.7	16.4	17.2	15.0	15.0	14.1	13.4	25.7	10.5	18.5	15.7	19.9	8.2
結納・会場費	14.8	16.2	17.1	21.5	11.1	13.6	21.0	10.1	12.5	15.8	16.0	13.6	17.8	15.7	13.3	11.0
両家の顔合わせ・会場費	5.9	6.2	6.9	7.8	4.9	5.6	6.4	4.9	6.4	6.1	5.6	6.0	4.7	7.7	4.9	6.5
婚約記念品	34.5	34.8	35.8	39.0	37.3	44.2	29.5	31.0	34.1	32.6	30.3	37.3	33.9	32.0	35.6	27.3
結婚指輪(2人分)	15.2	14.1	13.4	16.3	15.2	16.1	14.3	15.0	15.6	15.3	14.1	15.4	15.5	15.2	14.6	14.8
挙式・披露宴・披露パーティ総額	282.7	280.0	267.7	293.9	279.9	239.8	310.5	286.6	316.5	293.4	354.3	279.8	329.7	309.7	257.8	149.6
挙式費用	18.3	16.8	16.1	20.5	16.5	21.7	15.8	13.6	16.4	16.9	17.5	20.3	22.8	15.9	15.0	25.8
新婚旅行	47.4	47.4	46.7	56.1	52.4	48.6	46.0	47.6	47.7	48.4	41.9	50.7	44.7	39.0	49.4	42.9
新婚旅行土産	14.9	16.1	15.9	20.0	17.4	15.0	14.4	14.2	14.2	14.7	14.6	12.8	15.5	13.0	15.3	12.0
新生活準備 *3	147.2	154.8	159.0	214.6	222.9	257.9	163.8	168.8	120.8	141.9	101.3	157.1	86.3	100.9	128.2	77.3
家具・インテリア・寝具の購入総額	53.1	61.5	60.5	84.1	71.6	67.6	46.2	64.8	45.7	50.6	39.6	41.9	41.0	45.1	58.3	35.6
家電製品の購入総額	42.6	43.8	42.9	50.4	57.0	58.9	37.0	51.7	34.7	43.4	29.8	38.2	38.0	36.5	47.1	28.0
嫁入り道具としての着物の購入総額	96.4	104.5	104.3	173.2	98.1	86.7	96.6	82.2	72.9	63.6	95.2	51.1	64.8	69.6	139.6	57.0
家・マンションの購入費用/頭金	647.9	685.9	664.8	447.4	909.4	583.4	1019.2	678.5	675.0	950.9	482.0	728.3	483.3	305.7	171.5	480.0
/物件総額	2710.0	2655.2	2755.3	2615.4	3007.4	2619.3	3014.3	2366.7	2510.8	2442.3	2633.9	3600.9	3240.0	2245.5	2203.9	1620.0
賃貸費用/敷金・礼金 *4	24.6	25.1	27.1	23.9	26.3	38.8	18.0	24.7	21.1	25.6	20.9	30.8	19.9	25.3	25.3	14.9
/家賃 *4	6.7	6.6	6.3	6.2	6.7	7.9	6.3	6.0	6.3	6.9	5.8	9.1	6.3	5.9	6.5	6.3
引越し費用 *5	6.0	6.8	6.9	7.0	5.8	5.1	6.5	6.0	6.3	7.3	6.8	6.1	5.7	5.9	6.3	4.6

2003年 総額 *1	528.8	647.1	612.9	607.5	477.0	542.8	527.1	505.9	550.1	537.5	526.4	501.3	544.5	317.0
結納から新婚旅行まで	374.0	397.6	392.7	345.1	376.5	378.8	408.4	391.7	438.7	353.0	428.1	378.6	372.1	231.4
新生活準備	154.8	249.5	220.2	262.5	100.5	164.0	118.7	114.2	111.4	184.5	98.3	122.7	172.4	85.7
2002年 総額 *1	518.3	578.3	585.1	579.0	453.2	*	550.5	498.9	525.1	535.5	533.7	524.3	555.6	312.7
結納から新婚旅行まで	359.2	366.3	374.6	317.7	359.0	*	394.4	373.8	415.7	337.1	414.6	396.5	361.0	222.5
新生活準備	159.0	212.0	210.5	261.2	94.2	*	156.1	125.1	109.5	198.4	119.1	127.8	194.5	90.2
2001年 総額 *1	528.6	*	618.5	602.3	*	*	*	532.7	563.7	508.1	*	531.6	558.8	330.2
結納から新婚旅行まで	364.0	*	394.8	342.3	*	*	*	384.1	443.1	351.7	*	397.3	376.8	235.1
新生活準備	164.6	*	223.7	260.0	*	*	*	148.6	120.6	156.3	*	134.2	182.1	95.1
2000年 総額	*	*	700.2	646.1	*	*	*	*	*	593.1	*	559.8	*	*
結納から新婚旅行まで	*	*	422.7	368.7	*	*	*	*	*	412.4	*	403.1	*	*
新生活準備	*	*	277.5	277.4	*	*	*	*	*	180.7	*	156.7	*	*
1999年 総額	*	*	688.2	700.6	*	*	*	*	*	563.6	*	591.1	*	*
結納から新婚旅行まで	*	*	431.7	392.8	*	*	*	*	*	403.8	*	421.6	*	*
新生活準備	*	*	256.5	307.8	*	*	*	*	*	159.8	*	169.5	*	*
1998年 総額	*	*	726.3	790.9	*	*	*	*	*	594.2	*	*	*	*
結納から新婚旅行まで	*	*	437.7	403.9	*	*	*	*	*	410.9	*	*	*	*
新生活準備	*	*	288.6	387.0	*	*	*	*	*	183.3	*	*	*	*
1997年 総額	*	*	764.5	839.2	*	*	*	*	*	662.9	*	*	*	*
結納から新婚旅行まで	*	*	449.2	431.0	*	*	*	*	*	452.0	*	*	*	*
新生活準備	*	*	315.3	408.2	*	*	*	*	*	210.9	*	*	*	*

注 \*1:2001～2004年の「総額」は、「結納・婚約～新婚旅行まで」の費用と「新生活準備」の費用の合計値

\*2:「結納から新婚旅行までにかかった費用」の算出時に用いた各項目の平均金額を掲載しているが、これは各項目に費用が発生した人の平均金額であり、各項目の平均金額の合計は、「結納から新婚旅行にかかった費用総額」とは一致しない

\*3:「新生活準備」の算出時に用いた各項目の平均金額を掲載しているが、これは各項目に費用が発生した平均額であり、各項目の平均金額の合計は、「新生活準備」とは一致しない。

\*4:「敷金・礼金」「家賃」は、社宅を除く賃貸住宅居住者ベース

\*5:「引越し費用」は、引越し業者を利用した人ベース

\* \*:は該当項目なし

時系列(2001年)の全国のデータは、北海道、東北、首都圏、静岡、東海、関西、中国(現:岡山・広島・山口)、九州の8地域の平均で算出

時系列(2002年)の全国のデータは、北海道、東北、北関東、首都圏、新潟、長野、北陸、静岡、東海、関西、中国(現:岡山・広島・山口)、九州の12地域の平均で算出

## ゼクシィ結婚トレンド調査2004

## 挙式、披露宴・披露パーティ費用総額

挙式、披露宴・披露パーティ費用総額の平均は、前回調査から1万円アップの354万円  
東北エリアで調査開始した2001年から連続1位（全国1位 / 13地域中、全国平均283万円）

<参考>青森315万円、秋田363万円、岩手361万円、宮城310万円、山形443万円、福島382万円

招待客1人あたりの単価は3.4万円

挙式または披露宴・披露パーティをどちらか一方でも行った人に対して、挙式、披露宴・披露パーティにかかった費用の総額を尋ねたところ、平均は354万円となった。

時系列で見ると、昨年から平均費用総額は1.0万円増加している。

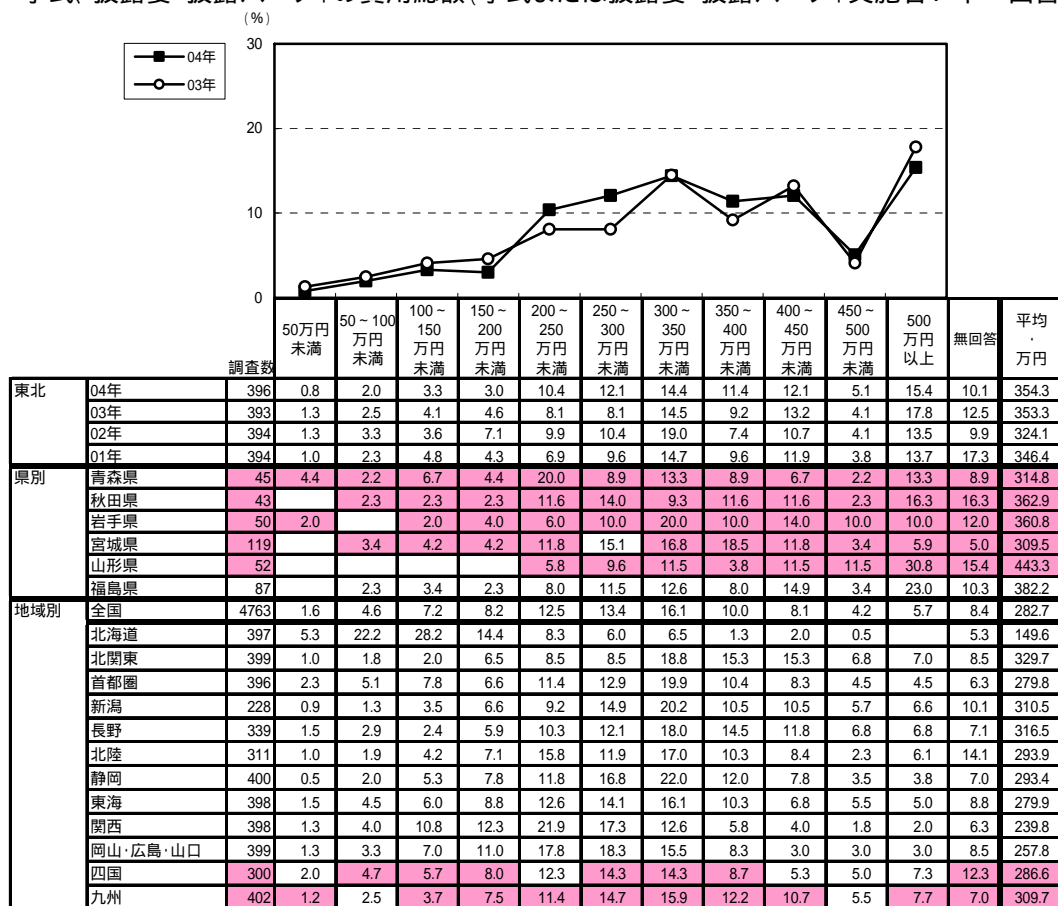
県別にみると、山形県の平均費用総額は443万円で、次に高い福島県より61万円以上高い。

他地域と比較すると、東北の平均費用総額は13地域中最も高い。

招待客1人あたりの単価は、前回調査から3000円アップの3.4万円となった。

他地域と比較すると、東北の招待客1人あたりの平均単価は、北海道、九州に次いで13地域中3番目に低い。

## 挙式、披露宴・披露パーティの費用総額（挙式または披露宴・披露パーティ実施者 / 単一回答）



<参考> 1人あたりの挙式、披露宴・披露パーティ費用

(万円)

	98年	99年	00年	01年	02年	03年	04年
全国	*	*	*	3.1	3.4	3.5	3.6
北海道	*	*	*	1.2	1.2	1.3	1.3
東北	*	*	*	3.1	3.2	3.1	3.4
北関東	*	*	*	*	3.7	3.6	3.8
首都圏	3.8	3.8	3.7	3.8	3.9	4.0	4.3
新潟	*	*	*	*	4.2	4.4	4.6
長野	*	*	*	*	3.6	3.5	3.8
北陸	*	*	*	*	4.7	4.7	4.7
静岡	*	*	*	3.6	3.7	3.8	3.9
東海	4.3	4.3	4.2	4.5	4.6	4.6	4.8
関西	4.0	4.0	4.1	4.1	4.1	4.1	4.2
岡山・広島・山口	*	*	*	3.8	4.0	4.1	4.0
四国	*	*	*	*	*	3.5	3.7
九州	*	3.0	2.9	2.9	3.0	3.0	3.1

\*:該当項目無し

挙式、披露宴・披露パーティを両方実施した人ベースの費用総額をもとに算出

# ゼクシィ結婚トレンド調査2004

## 親・親族からの資金援助

親・親族からの援助があった人は94%

<参考>青森96%、秋田95%、岩手94%、宮城93%、山形98%、福島91%

援助額は前回調査とほぼ同額の257万円(全国4位/13地域中、全国平均227万円)

<参考>青森222万円、秋田313万円、岩手269万円、宮城235万円、山形338万円、福島232万円

結婚費用全体に対して親・親族から援助を受けたかどうかを尋ねたところ、94%が「親からの援助あり」と回答した。時系列でみると、「親からの援助あり」と回答した人の割合が、昨年から2ポイント増加している。


県別にみると、山形県では「親からの援助あり」と回答した人の割合が98%で、他の県と比較して高い。

結納から新生活準備までに親・親族から受けた援助の総額は、「100～200万円未満」が22%で最も高く、次いで「200～300万円未満」が13%、「100万円未満」が12%で続く。平均は257万円となった。

県別にみると、山形県の平均総額は338万円、他の県と比較して高い。

他地域と比較すると、東北の平均総額は北陸、関西、四国に次いで13地域中4番目に高い。

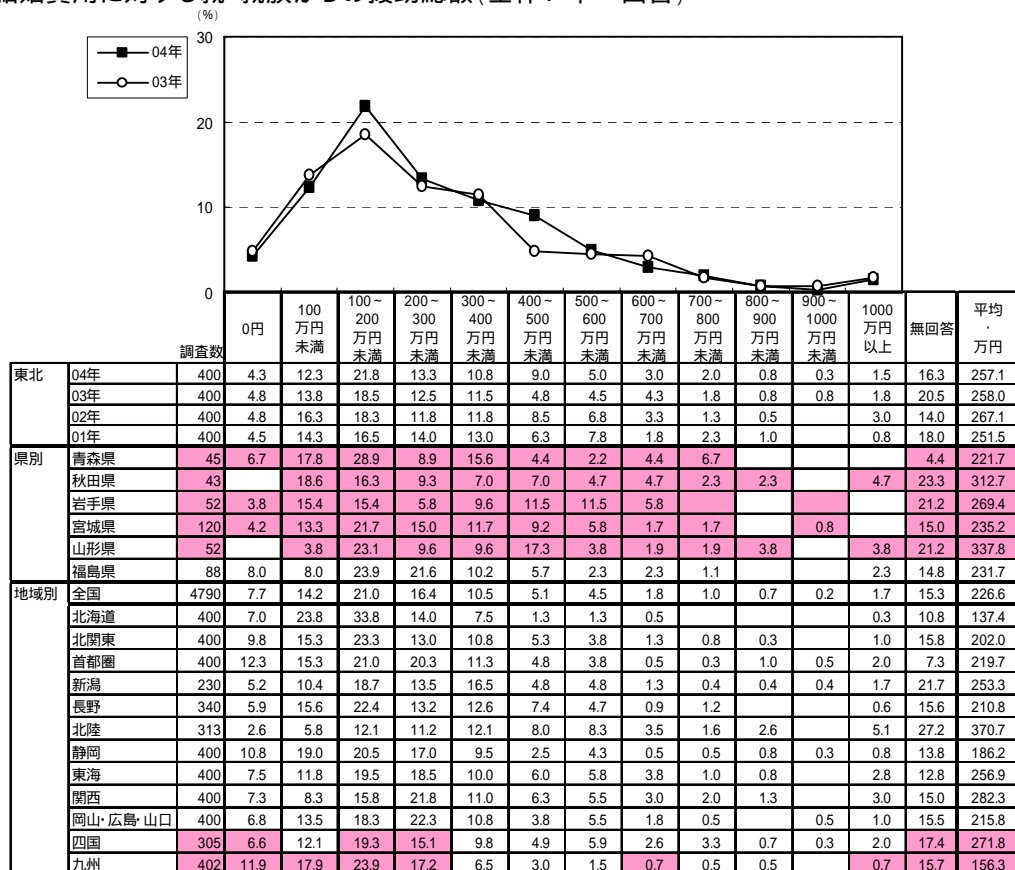
### 結婚費用に対する親・親族からの援助の有無(全体/単一回答)



\*挙式・披露宴・披露パーティ費用、\*新婚旅行費用、\*新居の購入または賃貸費用、\*家具・寝具・家電の購入費用、のいずれかで、費用面の援助があった人の割合

地域別	調査数	親からの援助あり	親からの援助なし	無回答
全国	4790	85.9	14.1	0.0
北海道	400	85.5	14.5	
東北	400	93.8	6.3	
北関東	400	85.3	14.8	
首都圏	400	80.5	19.5	
新潟	230	86.5	13.5	
長野	340	87.9	12.1	
北陸	313	92.3	7.7	
静岡	400	83.3	16.8	
東海	400	86.3	13.8	
関西	400	84.5	15.5	
岡山・広島・山口	400	87.5	12.5	
四国	305	86.6	13.1	0.3
九州	402	78.9	21.1	

### 結婚費用に対する親・親族からの援助総額(全体/単一回答)



# ゼクシィ結婚トレンド調査2004

## 挙式形式・新婦の衣裳

挙式形式は、「キリスト教式」が62%、「神前式」が20%、「人前式」が16%  
 新婦の衣裳は「ウエディングドレス」98%、「カラードレス」88%、  
 「色打ち掛け」40%、「白無垢」29%。  
 「色打ち掛け」は全国1位、「白無垢」は全国2位と和装の着用率が高い

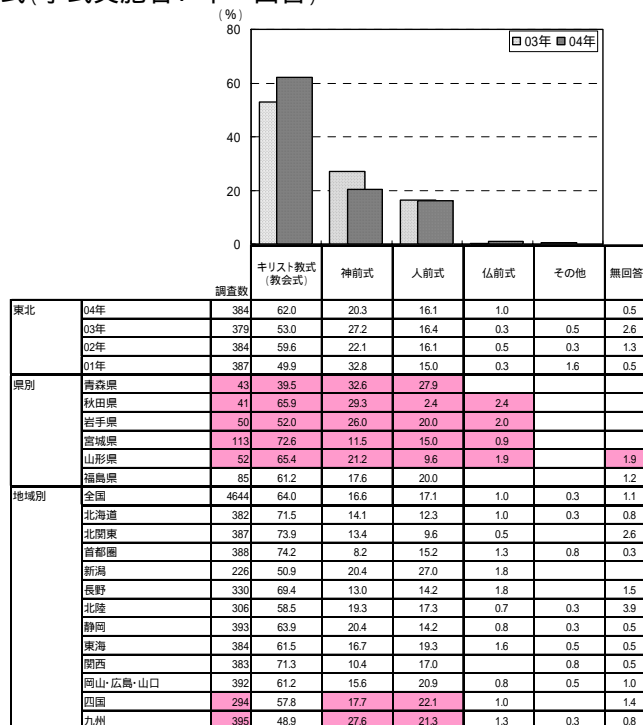
挙式を実施した人に、実施した挙式形式を尋ねたところ、「キリスト教式(教会式)」が62%で最も多く、次いで「神前式」が20%、「人前式」が16%で続く。

時系列でみると、前回調査より、「キリスト教式」が9.0ポイントアップし、「神前式」が6.9ポイントダウンしている。

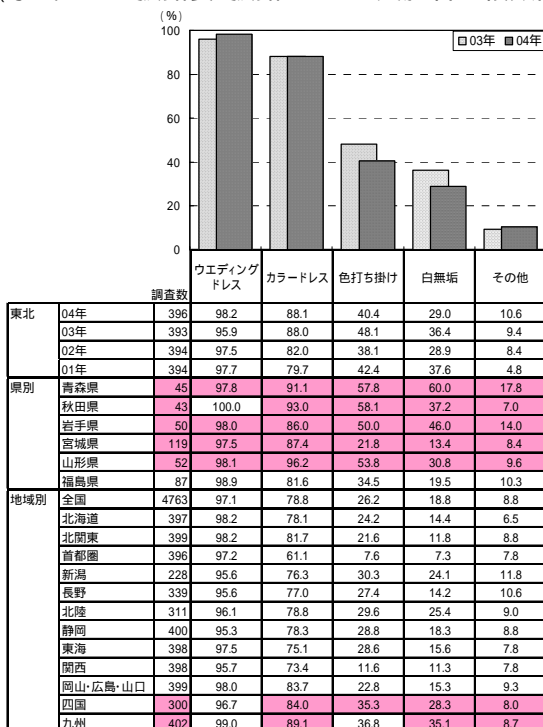
挙式または披露宴・披露パーティ実施者に、新婦の衣裳の種類を尋ねたところ、「ウエディングドレス」が98%で最も多く、以下、「カラードレス」(88%)、「色打ち掛け」(40%)、「白無垢」(29%)が続く。

他地域と比較すると、「色打ち掛け」は13地域中1番目、「白無垢」は九州に次いで13地域中2番目に高く、和装の着用率が高い。

実施した挙式形式(挙式実施者/単一回答)



新婦の衣裳の種類(挙式または披露宴・披露パーティ実施者/複数回答)



# ゼクシィ結婚トレンド調査2004

## 仲人の有無と結納の実施状況

**仲人を立てた人は3年連続の減少で6%**

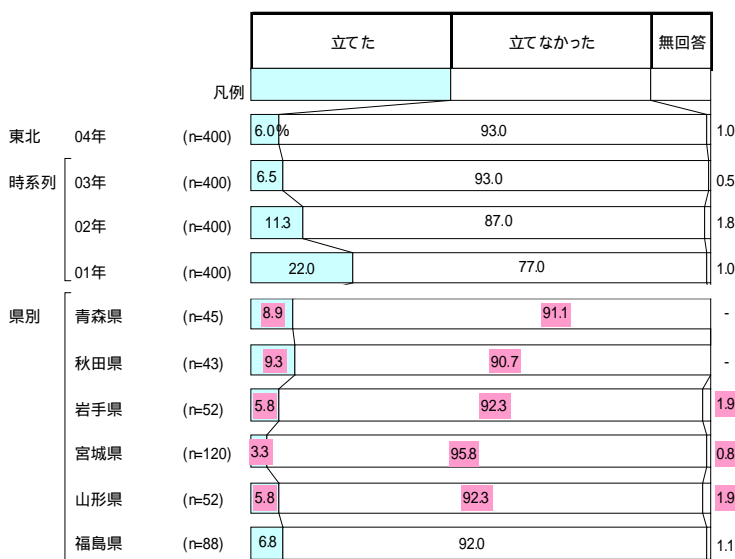
<参考> 青森9%、秋田9%、岩手6%、宮城3%、山形6%、福島7%

**結納を行なった人は、前回調査より7.7ポイントダウンの53%**  
(全国4位 / 13地域中、全国平均44%)

<参考> 青森60%、秋田54%、岩手50%、宮城45%、山形65%、福島56%

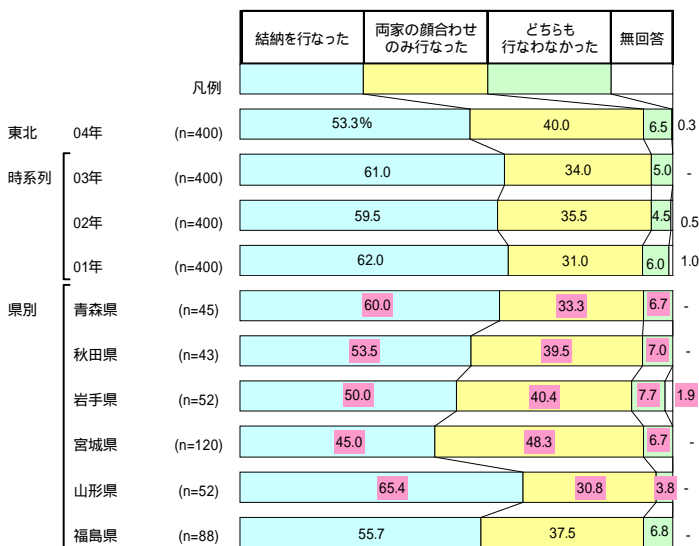
この1年間に結婚した東北のカップルに対して仲人を立てたかどうかを尋ねたところ、「立てた」人は6%であった。時系列でみると、仲人を「立てた」人の割合は3年連続で減少している。他地域と比較すると、東北の仲人を「立てた」人の割合は九州、北陸に次いで13地域中3番目に高い。結納・両家の顔合わせを実施したかどうかを尋ねたところ、「結納を行なった」人が53%、「両家の顔合わせのみ行なった」人が40%となった。時系列でみると、昨年から「結納を行なった」人の割合が7.7ポイント減少し、「両家の顔合わせのみ行なった」人の割合が6.0ポイント増加した。県別にみると、青森県、山形県では「結納を行なった」人の割合が6割以上であり、比較的高い。他地域と比較すると、東北の「結納を行なった」人の割合は、九州、北陸、四国に次いで13地域中4番目に高い。

### 仲人の有無(全体 / 単一回答)



地域別	調査数	立てた	立てなかった	無回答
全国	4790	4.6	94.8	0.6
北海道	400	3.0	96.0	1.0
東北	400	6.0	93.0	1.0
北関東	400	2.8	97.3	-
首都圏	400	1.0	98.5	0.5
新潟	230	3.5	96.1	0.4
長野	340	5.6	94.1	0.3
北陸	313	6.7	93.3	-
静岡	400	4.5	94.5	1.0
東海	400	3.5	96.5	-
関西	400	4.0	95.0	1.0
岡山・広島・山口	400	4.0	95.0	1.0
四国	305	5.2	93.8	1.0
九州	402	10.7	88.8	0.5

### 結納・両家の顔合わせの実施状況(全体 / 単一回答)



地域別	調査数	結納を行なった	両家の顔合わせのみ行なった	どちらも行なわなかった	無回答
全国	4790	44.1	50.1	5.4	0.3
北海道	400	31.0	59.8	8.5	0.8
東北	400	53.3	40.0	6.5	0.3
北関東	400	48.3	42.5	9.3	-
首都圏	400	23.5	69.0	7.3	0.3
新潟	230	35.2	57.0	6.5	1.3
長野	340	50.9	44.7	4.1	0.3
北陸	313	56.9	38.7	4.2	0.3
静岡	400	41.0	54.0	4.5	0.5
東海	400	33.5	62.0	4.5	-
関西	400	36.8	58.8	4.3	0.3
岡山・広島・山口	400	51.8	44.0	4.0	0.3
四国	305	54.1	42.6	3.0	0.3
九州	402	60.0	36.3	3.5	0.2



## ゼクシィ結婚トレンド調査2004

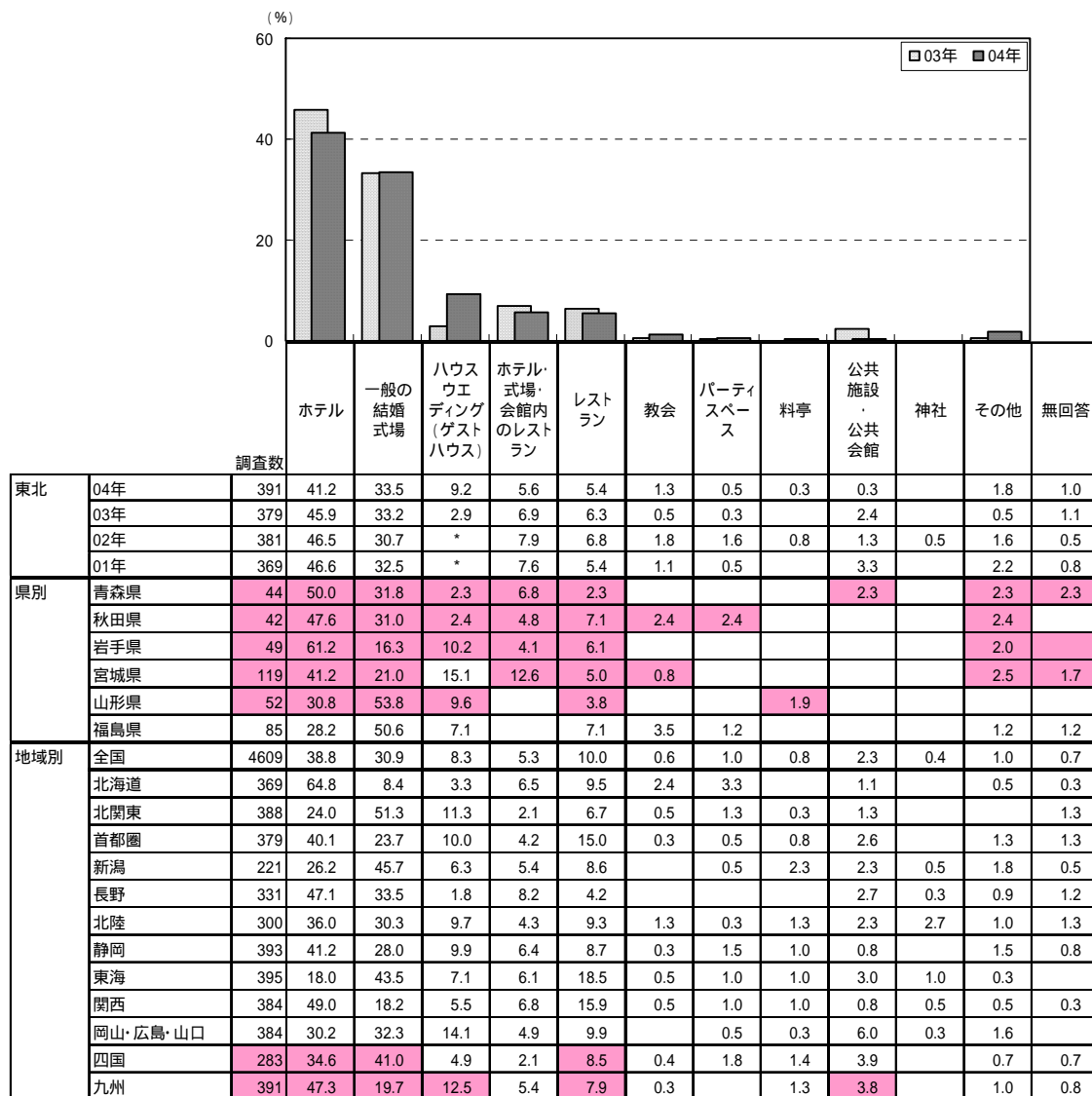
## 披露宴・披露パーティ会場

披露宴・披露パーティの実施会場は「ホテル」が41%、「一般の結婚式場」が34%  
「ハウスウエディング(ゲストハウス)」が前回調査から6.3ポイントアップの9%

披露宴・披露パーティを実施した人に、実施会場について尋ねたところ、「ホテル」が41%で最も高く、次いで「一般の結婚式場」が34%で続く。

時系列でみると、昨年から「ホテル」が4.7ポイント減少し、「ハウスウエディング(ゲストハウス)」が6.3ポイント増加している。他地域と比較すると、宮城県では、「ハウスウエディング(ゲストハウス)」が15%で、他県と比較して高い。

披露宴・披露パーティ会場(披露宴・披露パーティ実施者/単一回答)



\*01～02年:該当項目なし

## ゼクシィ結婚トレンド調査2004

## 披露宴・披露パーティ招待人数

披露宴・披露パーティの招待客人数の平均は107人

(全国2位 / 13地域中、全国平均81人)

2001年調査開始以来、会費制の北海道に次いで全国2位の位置を確保し続けている

&lt;参考&gt;青森133人、秋田115人、岩手101人、宮城82人、山形134人、福島111人

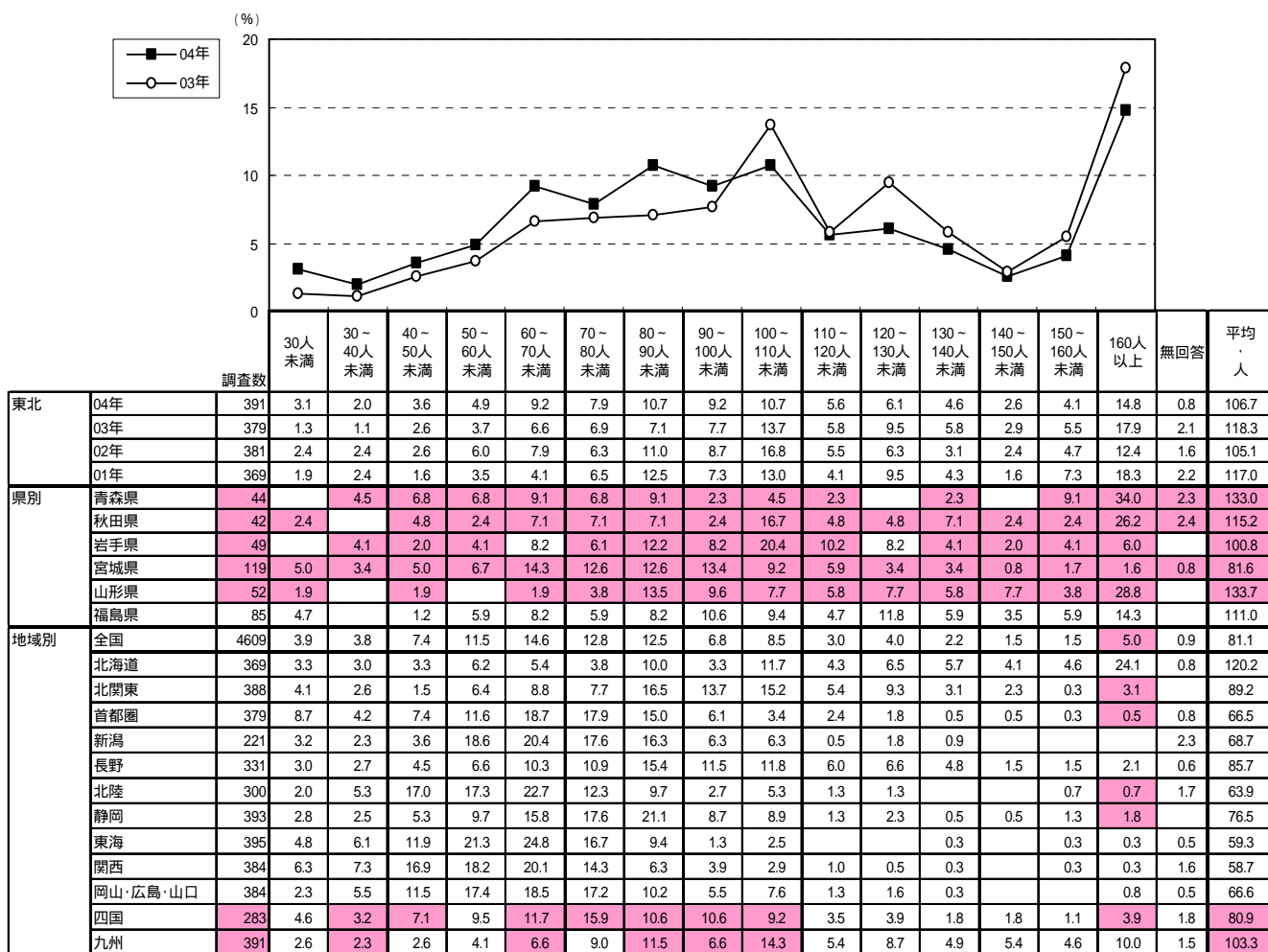
披露宴・披露パーティを実施した人に、招待客人数について尋ねたところ、「160人以上」が15%で最も高く、次いで「80～90人未満」「100～110人未満」が11%で続く。平均は107人となった。

時系列でみると、平均招待客人数は昨年から11.6人の減少となった。

県別でみると、宮城県の平均招待客人数は82人で、他県と比較して少ない。

他地域と比較すると、東北の平均招待客人数は北海道に次いで13地域中2番目に多い。

披露宴・披露パーティの招待客人数(披露宴・披露パーティ実施者 / 単一回答)



# ゼクシィ結婚トレンド調査2004

## 挙式、披露宴・披露パーティの際に心がけたこと

### 挙式、披露宴・披露パーティの際に心がけたことベスト4は

- 1位 「アットホームなムードになること」
- 2位 「列席者を退屈させないこと」
- 3位 「自分らしさを表現できること」
- 4位 「ありきたりにならないこと」

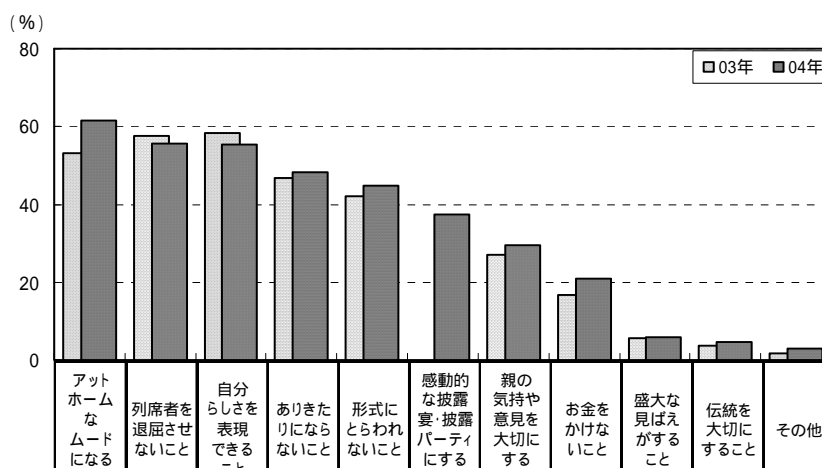
挙式、披露宴・披露パーティの演出を決定する際に心がけたことを尋ねた。

最も高いのは「アットホームなムードになること」で62%の人が挙げている。以下「列席者を退屈させないこと」(56%)、「自分らしさを表現できること」(55%)、「ありきたりにならないこと」(48%)、「形式にとらわれないこと」(45%)が4割を超えている。

時系列でみると、「アットホームなムードになること」の割合が、昨年から8.4ポイント増加している。

県別に見ると、宮城県では「アットホームなムードになること」(72%)、青森県では「列席者を退屈させないこと」(64%)の割合が他県と比較して高い。

挙式、披露宴・披露パーティの演出決定の際に心がけたこと(挙式、披露宴・披露パーティ実施者/複数回答)



地域別	調査数	心がけたこと (%)											
		アットホームなムードになること	列席者を退屈させないこと	自分らしさを表現できること	ありきたりにならないこと	形式にとらわれないこと	感動的な披露宴・披露パーティにすること	親の気持や意見を大切にすること	お金をかけないこと	盛大な見ばえがすること	伝統を大切にすること	その他	
東北	04年	396	61.6	55.6	55.3	48.2	44.7	37.4	29.5	21.0	5.8	4.8	3.0
	03年	393	53.2	57.5	58.3	46.8	42.2	*	27.2	16.8	5.6	3.6	1.8
	02年	394	59.1	58.1	62.4	50.8	45.4	*	23.6	16.8	7.4	2.5	2.5
	01年	394	44.9	52.8	57.9	42.4	48.2	*	23.6	21.3	4.3	2.5	1.8
県別	青森県	45	53.3	64.4	53.3	40.0	48.9	31.1	28.9	42.2	4.4	4.4	4.4
	秋田県	43	55.8	46.5	48.8	55.8	32.6	41.9	37.2	14.0		7.0	2.3
	岩手県	50	60.0	48.0	50.0	40.0	48.0	40.0	28.0	26.0	4.0	12.0	2.0
	宮城県	119	72.3	60.5	49.6	47.9	49.6	33.6	23.5	17.6	5.9	3.4	3.4
	山形県	52	55.8	44.2	61.5	51.9	34.6	40.4	34.6	17.3	15.4	1.9	5.8
	福島県	87	58.6	59.8	66.7	51.7	46.0	40.2	32.2	17.2	4.6	3.4	1.1
地域別	全国	4763	65.4	57.7	57.2	42.8	47.0	33.9	22.0	19.3	6.9	2.6	3.2
	北海道	397	59.4	55.2	53.7	46.9	54.7	37.0	20.2	20.9	5.3	0.3	2.3
	北関東	399	62.7	60.7	59.6	46.9	45.4	33.1	21.1	18.3	6.8	2.3	1.3
	首都圏	396	79.0	59.1	56.3	40.2	54.3	26.3	17.2	18.4	5.8	2.3	4.5
	新潟	228	62.7	54.8	55.3	42.5	50.9	31.1	18.4	16.7	5.7	3.9	3.9
	長野	339	65.8	55.8	58.1	43.4	44.0	36.0	23.0	17.7	8.0	2.1	2.1
	北陸	311	63.3	52.1	56.9	38.9	41.5	31.5	24.4	21.9	6.8	5.1	3.9
	静岡	400	60.8	54.0	60.8	46.8	45.0	34.8	18.8	18.5	8.8	1.5	4.0
	東海	398	69.6	64.1	56.5	41.2	43.2	31.2	23.4	22.1	6.5	2.5	3.0
	関西	398	68.1	57.3	55.3	38.2	49.2	35.4	22.1	19.1	7.0	2.5	4.8
	岡山・広島・山口	399	71.9	60.4	55.1	35.1	49.9	32.1	21.6	18.8	7.0	2.3	2.3
	四国	300	63.0	56.0	62.0	41.7	43.3	35.0	22.7	22.0	8.0	2.3	3.3
	九州	402	60.7	61.9	59.0	45.0	44.0	38.3	22.9	14.9	8.0	3.5	3.5

\*01～03年：該当項目なし

## ゼクシィ結婚トレンド調査2004

## &lt;参考&gt; 結婚に関わる費用 項目別平均額一覧

【全国】

結納・婚約～新生活準備までにかかった費用

(万円)

	全国			
	04年	03年	02年	01年
結納～新生活準備にかかった結婚費用 総額 *1	524.0	528.8	518.3	528.6

結納・婚約～新婚旅行までにかかった費用

(万円)

	全国			
	04年	03年	02年	01年
結納・婚約～新婚旅行までにかかった費用 総額	376.8	374.0	359.2	364.0
項目別平均額 *2				
仲人へのお礼	17.2	18.6	18.2	17.6
結納・会場費	14.8	16.2	17.1	14.5
両家の顔合わせ・会場費	5.9	6.2	6.9	6.3
婚約記念品	34.5	34.8	35.8	38.3
結婚指輪(2人分)	15.2	14.1	13.4	12.5
挙式・披露宴・披露パーティ総額	282.7	280.0	267.7	264.5
挙式費用	18.3	16.8	16.1	17.7
新婚旅行	47.4	47.4	46.7	49.7
新婚旅行土産	14.9	16.1	15.9	17.8

披露宴・披露パーティのご祝儀額

披露宴・披露パーティのご祝儀額 総額		217.9	221.6	221.5	222.4
招待客別平均額					
友人・同僚		2.7	2.7	2.8	2.7
上司		3.6	3.5	3.5	3.5
親族		5.8	6.0	6.0	6.0
恩師		3.3	3.3	3.3	3.3

二次会の会費

二次会の会費		0.49	0.49	0.50	0.50
男性		0.49	0.49	0.50	0.50
女性		0.42	0.43	0.44	0.44
参考 二次会出席者数(人)		40.1	38.6	39.5	39.4

結婚資金

結婚資金貯蓄 総額		337.4	329.2	342.0	345.0
夫		206.1	199.4	202.6	206.9
妻		188.3	185.6	197.0	200.1
親・親族からの援助 総額		226.6	244.2	232.8	262.5

&lt;参考&gt; 1人あたりの挙式・披露宴・披露パーティ費用

挙式・披露宴・披露パーティ総額(両方実施した人ベース)		290.3	288.8	279.0	275.7
披露宴・披露パーティ出席者数(人)		81.1	83.4	81.6	88.6
1人あたりの挙式・披露宴・披露パーティ費用		3.6	3.5	3.4	3.1

注 \*1: 結納～新生活準備にかかった結婚費用 総額は「結納から新婚旅行までにかかった費用 総額」と「新生活準備にかかった費用 総額」の合計値

\*2: 「結納から新婚旅行までにかかった費用」の算出時に用いた各項目の平均金額を掲載しているが、これは各項目に費用が発生した人の平均金額であり、各項目の平均金額の合計は、「結納から新婚旅行にかかった費用総額」とは一致しない

\*3: は該当項目なし

新生活準備のためににかかった費用

(万円)

	全国			
	04年	03年	02年	01年
新生活準備のためににかかった費用 総額	147.2	154.8	159.0	164.6
項目別平均額 *1				
家具・インテリア・寝具の購入総額	53.1	61.5	60.5	69.4
家電製品の購入総額	42.6	43.8	42.9	47.2
嫁入り道具としての着物の購入総額	96.4	104.5	104.3	102.4
家・マンションの購入費用/頭金	647.9	685.9	664.8	590.1
/物件総額	2710.0	2655.2	2755.3	2981.9
賃貸費用/敷金・礼金 *2	24.6	25.1	27.1	26.7
/家賃 *2	6.7	6.6	6.9	6.9
引越し費用 *3	6.0	6.8	6.9	7.0

新婚家庭の生活費・貯蓄

(万円)

	全国			
	04年	03年	02年	01年
年収	397.0	391.0	410.5	414.6
妻 *4	272.8	264.3	267.0	272.0
月収	26.6	26.1	27.3	27.2
夫	16.9	16.4	16.2	16.3
妻 *4	37.1	35.8	36.4	36.5
世帯収入	27.7	27.1	28.3	28.3
1ヵ月の支出総額	5.9	5.5	5.4	5.3
貯蓄額(1ヵ月あたり/定額)	75.0	75.7	74.3	87.6
蓄へそくり総額				

注 \*1: 「新生活準備のためににかかった費用総額」の算出時に用いた各項目の平均金額を掲載しているが、これは各項目に費用が発生した人の平均金額であり、各項目の平均金額の合計は、「新生活準備のためににかかった費用総額」とは一致しない

\*2: 敷金・礼金・家賃は、住宅を除く賃貸住宅居住者ベース

\*3: 引越し費用は、引越し業者を利用した人ベース

\*4: 妻の「年収」「月収」は、就業者ベース

\*5: は該当項目なし

北海道	東北	北関東	首都圏	新潟	長野	北陸	静岡	東海	関西	岡山・広島・山口	四国	九州
04年	04年	04年	04年	04年	04年	04年	04年	04年	04年	04年	04年	04年
299.1	530.7	512.1	528.3	575.6	534.9	625.2	533.0	609.0	598.4	488.6	539.1	502.1

北海道	東北	北関東	首都圏	新潟	長野	北陸	静岡	東海	関西	岡山・広島・山口	四国	九州
04年	04年	04年	04年	04年	04年	04年	04年	04年	04年	04年	04年	04年
221.9	429.4	425.8	371.3	411.8	414.1	410.5	391.1	386.1	340.5	360.4	370.3	401.2
8.2	25.7	18.5	10.5	15.0	14.1	25.7	13.4	16.4	17.2	19.9	15.0	15.7
11.0	16.0	17.8	13.6	21.0	12.5	21.5	15.8	11.1	13.6	13.3	10.1	15.7
6.5	5.6	4.7	6.0	6.4	6.4	7.8	6.1	4.9	5.6	4.9	4.9	7.7
27.3	30.3	33.9	37.3	29.5	34.1	39.0	32.6	37.3	44.2	35.6	31.0	32.0
14.8	14.1	15.5	15.4	14.3	15.6	16.3	15.3	15.2	16.1	14.6	15.0	15.2
149.6	354.3	329.7	279.8	310.5	316.5	293.9	293.4	279.9	239.8	257.8	286.6	309.7
25.8	17.5	22.8	20.3	15.8	16.4	20.5	16.9	16.5	21.7	15.0	13.6	15.9
42.9	41.9	44.7	50.7	46.0	47.7	56.1	48.4	52.4	48.6	49.4	47.6	39.0
12.0	14.6	15.5	12.8	14.4	14.2	20.0	14.7	17.4	15.0	15.3	14.2	13.0

北海道	東北	北関東	首都圏	新潟	長野	北陸	静岡	東海	関西	岡山・広島・山口	四国	九州
89.3	229.9	225.6	202.6	205.4	207.7	215.2	230.2	185.5	196.0	211.5	234.8	271.5
1.4	2.2	2.4	2.7	2.8	2.3	3.2	2.9	3.1	3.1	3.0	2.8	2.4
1.9	3.1	3.3	3.6	3.7	3.0	4.0	3.7	3.9	4.0	3.7	3.6	3.3
4.0	4.7	5.1	5.8	5.4	5.3	7.0	5.6	6.4	6.7	6.4	6.6	5.5
1.0	2.8	3.1	3.6	3.2	2.9	4.0	3.3	3.7	3.7	3.6	3.2	3.1

北海道	東北	北関東	首都圏	新潟	長野	北陸	静岡	東海	関西	岡山・広島・山口	四国	九州
0.30	0.41	0.50	0.69	0.53	0.45	0.51	0.52	0.55	0.65	0.45	0.45	0.39
0.29	0.36	0.40	0.60	0.47	0.38	0.46	0.44	0.48	0.57	0.40	0.39	0.34
39.7	34.4	34.9	53.6	42.5	35.5	44.1	44.8	50.1	46.2	33.6	31.3	34.8

北海道	東北	北関東	首都圏	新潟	長野	北陸	静岡	東海	関西	岡山・広島・山口	四国	九州
215.5	253.7	317.0	394.7	290.8	317.0	371.9	378.0	440.2	439.7	315.9	322.3	285.6
120.2	166.4	210.0	249.5	200.6	199.0	224.3	215.8	243.8	262.0	186.3	199.7	178.1
134.9	135.5	169.1	211.3	153.4	173.6	212.5	212.9	246.0	240.1	181.9	183.3	163.4
137.4	257.1	202.0	219.7	253.3	210.8	370.7	186.2	256.9	282.3	215.8	271.8	156.3

北海道	東北	北関東	首都圏	新潟	長野	北陸	静岡	東海	関西	岡山・広島・山口	四国	九州
155.9	360.4	336.7	287.9	318.4	324.1	299.8	299.2	282.5	246.7	264.9	299.7	315.9
120.2	106.7	89.2	66.5	68.7	85.7	63.9	76.5	59.3	58.7	66.6	80.9	103.3
1.3	3.4	3.8	4.3	4.6	3.8	4.7	3.9	4.8	4.2	4.0	3.7	3.1

## ゼクシィ結婚トレンド調査2004

## &lt;参考&gt; 結婚に関わる費用 項目別平均額一覧

## 【北海道】

結納・婚約～新婚旅行までにかかった費用

(万円)

		北海道				エリア別	
		04年	03年	02年	01年	札幌市	札幌市以外
						04年	04年
結納・婚約～新婚旅行までにかかった費用 総額		221.9	231.4	222.5	235.1	213.7	230.3
項目別平均額 *1	仲人へのお礼	8.2	10.7	15.1	13.8	8.2	8.1
	結納・会場費	11.0	11.7	17.6	10.9	11.2	10.9
	両家の顔合わせ・会場費	6.5	5.0	5.3	5.3	8.1	5.0
	婚約記念品	27.3	27.4	29.1	31.0	30.0	24.9
	結婚指輪(2人分)	14.8	13.8	12.6	12.3	15.0	14.7
	挙式、披露宴・披露パーティ総額	149.6	154.7	144.7	155.5	145.0	154.2
	挙式費用	25.8	21.7	21.0	23.1	28.3	23.8
	新婚旅行	42.9	43.5	42.8	43.5	39.9	45.7
新婚旅行土産		12.0	13.6	13.6	16.8	12.1	12.0

披露宴・披露パーティのご祝儀額

披露宴・披露パーティのご祝儀額 総額		89.3	167.6	126.7	163.8	97.6	74.8
招待客別平均額	友人・同僚	1.4	2.0	1.9	1.9	1.4	1.5
	上司	1.9	2.4	2.2	2.9	2.2	0.5
	親族	4.0	8.6	5.2	4.8	3.9	4.3
	恩師	1.0	2.8	2.4	2.8	1.0	

二次会の会費

二次会の会費		0.30	0.34	0.34	0.32	0.30	0.29
二次会の会費	男性	0.30	0.34	0.34	0.32	0.30	0.29
	女性	0.29	0.33	0.33	0.31	0.30	0.28
参考 二次会出席者数(人)		39.7	37.0	36.1	34.9	40.3	39.0

結婚資金

結婚資金貯蓄 総額		215.5	237.9	229.0	247.0	219.8	210.9
結婚資金貯蓄 総額	夫	120.2	139.3	148.6	158.6	119.4	121.0
	妻	134.9	142.8	129.2	136.6	139.4	130.1
親・親族からの援助 総額		137.4	141.2	146.4	151.3	147.2	127.3

&lt;参考&gt; 1人あたりの挙式、披露宴・披露パーティ費用

挙式、披露宴・披露パーティ総額(両方実施した人ベース)		155.9	164.0	151.8	161.6	148.5	163.9
披露宴・披露パーティ出席者数(人)		120.2	122.4	121.7	137.3	103.9	137.4
1人あたりの挙式、披露宴・披露パーティ費用		1.3	1.3	1.2	1.2	1.4	1.2

注 \*1:「結納から新婚旅行までにかかった費用」の算出時に用いた各項目の平均金額を掲載しているが、これは各項目に費用が発生した人の平均金額であり、各項目の平均金額の合計は、「結納から新婚旅行にかかった費用総額」とは一致しない

\*2:は該当項目なし

新生活準備のためにかかった費用

(万円)

		北海道				エリア別	
		04年	03年	02年	01年	札幌市	札幌市以外
						04年	04年
新生活準備のためにかかった費用 総額		77.3	85.7	90.2	95.1	86.2	67.6
項目別平均額 *1	家具・インテリア・寝具の購入総額	35.6	41.0	43.6	45.1	35.6	35.6
	家電製品の購入総額	28.0	30.8	33.8	34.1	27.4	28.6
	嫁入り道具としての着物の購入総額	57.0	85.4	93.6	78.4	68.3	47.2
	家・マンションの購入費用/頭金	480.0	351.8	188.3	367.3	468.3	550.0
	/物件総額	1620.0	2083.3	1885.0	2700.5	2225.0	712.5
	賃貸費用/敷金・礼金 *2	14.9	13.8	16.2	14.5	17.7	11.8
	/家賃 *2	6.3	6.1	6.2	5.9	6.9	5.6
	引越し費用 *3	4.6	6.2	6.9	6.4	4.4	5.0

新婚家庭の生活費・貯蓄

(万円)

		北海道				エリア別		
		04年	03年	02年	01年	札幌市	札幌市以外	
						04年	04年	
収入	年収	夫	388.4	386.3	381.7	407.9	391.3	385.5
		妻 *4	277.7	280.7	269.6	267.2	282.9	273.1
	月収	夫	25.5	25.0	25.4	25.2	26.1	24.9
		妻 *4	16.1	16.1	15.6	15.0	16.2	16.0
世帯収入		35.1	33.7	33.3	33.5	35.5	34.6	
1ヵ月の支出総額		25.9	25.7	27.0	26.9	26.4	25.5	
貯蓄額(1ヵ月あたり/定額)		4.7	4.5	4.2	4.6	4.4	5.1	
貯蓄へそり総額		76.7	79.3	61.2	65.6	84.2	69.9	

注 \*1:「新生活準備のためにかかった費用総額」の算出時に用いた各項目の平均金額を掲載しているが、これは各項目に費用が発生した人の平均金額であり、各項目の平均金額の合計は、「新生活準備のためにかかった費用総額」とは一致しない

\*2:「敷金・礼金」「家賃」は、社宅を除く賃貸住宅居住者ベース

\*3:「引越し費用」は、引越し業者を利用した人ベース

\*4:妻の「年収」「月収」は、就業者ベース

## ゼクシィ結婚トレンド調査2004

## &lt;参考&gt; 結婚に関わる費用 項目別平均額一覧

## 【東北】

## 結納・婚約～新婚旅行までにかかった費用

(万円)

		東北				県別					
						青森県	秋田県	岩手県	宮城県	山形県	福島県
		04年	03年	02年	01年	04年	04年	04年	04年	04年	04年
結納・婚約～新婚旅行までにかかった費用 総額		429.4	438.7	415.7	443.1	399.8	438.2	418.3	382.7	533.8	459.3
項目別平均額 *1	仲人へのお礼	25.7	17.4	18.2	20.6	30.0	38.3	22.5	15.0	11.0	27.5
	結納・会場費	16.0	18.3	21.5	19.6	13.5	15.7	14.3	15.9	21.9	15.0
	両家の顔合わせ・会場費	5.6	6.6	5.7	7.5	4.9	6.7	4.9	5.3	4.4	6.6
	婚約記念品	30.3	28.5	31.0	34.2	30.2	35.3	30.0	27.5	31.9	30.1
	結婚指輪(2人分)	14.1	13.2	13.0	12.8	14.2	15.0	12.9	13.9	14.2	14.4
	挙式・披露宴・披露パーティ総額	354.3	353.3	324.1	346.4	314.8	362.9	360.8	309.5	443.3	382.2
	挙式費用	17.5	19.2	17.0	20.8	10.3	17.3	15.3	24.0	16.7	14.8
	新婚旅行	41.9	42.1	45.2	48.8	37.7	41.9	40.0	39.3	43.7	47.8
新婚旅行土産	14.6	17.1	15.2	18.2	12.0	16.8	14.2	14.0	13.9	16.2	
披露宴・披露パーティのご祝儀額											
披露宴・披露パーティのご祝儀額 総額		229.9	245.4	241.2	250.8	157.0	273.4	229.4	197.6	300.3	236.8
招待客別平均額	友人・同僚	2.2	2.3	2.2	2.1	2.4	2.1	2.2	2.3	2.1	2.2
	上司	3.1	2.9	3.0	2.9	3.5	3.3	2.9	3.1	3.0	3.0
	親族	4.7	4.7	4.6	4.5	4.7	5.1	4.2	4.9	4.6	4.7
	恩師	2.8	2.7	2.8	2.7	3.6	2.9	2.8	2.8	2.6	2.7
二次会の会費											
二次会の会費	男性	0.41	0.41	0.43	0.46	0.35	0.42	0.40	0.44	0.40	0.43
	女性	0.36	0.34	0.38	0.39	0.32	0.32	0.36	0.40	0.32	0.35
参考 二次会出席者数(人)		34.4	32.9	34.4	36.0	28.2	34.3	33.7	38.0	37.1	31.0
結婚資金											
結婚資金貯蓄 総額		253.7	221.5	241.3	273.5	227.4	342.7	303.9	225.1	216.1	258.7
	夫	166.4	144.7	148.1	181.1	157.4	247.4	215.6	131.3	145.0	165.0
	妻	135.5	122.0	142.9	148.0	127.0	142.9	156.6	134.8	109.2	141.1
親・親族からの援助 総額		257.1	258.0	267.1	251.5	221.7	312.7	269.4	235.2	337.8	231.7

## &lt;参考&gt; 1人あたりの挙式・披露宴・披露パーティ費用

挙式・披露宴・披露パーティ総額(両方実施した人ベース)	360.4	366.2	337.2	361.2	324.6	376.5	368.2	311.4	443.3	387.8
披露宴・披露パーティ出席者数(人)	106.7	118.3	105.1	117.0	133.0	115.2	100.8	81.6	133.7	111.0
1人あたりの挙式・披露宴・披露パーティ費用	3.4	3.1	3.2	3.1	2.4	3.3	3.7	3.8	3.3	3.5

注 \*1:「結納から新婚旅行までにかかった費用」の算出時に用いた各項目の平均金額を掲載しているが、これは各項目に費用が発生した人の平均金額であり、各項目の平均金額の合計は、「結納から新婚旅行までにかかった費用総額」とは一致しない

## 新生活準備のためにかかった費用

(万円)

		東北				県別					
						青森県	秋田県	岩手県	宮城県	山形県	福島県
		04年	03年	02年	01年	04年	04年	04年	04年	04年	04年
新生活準備のためにかかった費用 総額		101.3	111.4	109.5	120.6	134.8	125.8	88.1	86.2	99.4	103.8
項目別平均額 *1	家具・インテリア・寝具の購入総額	39.6	47.9	45.1	57.1	48.0	42.6	30.5	36.4	41.8	41.7
	家電製品の購入総額	29.8	31.0	29.7	37.3	29.5	30.9	26.0	28.9	29.2	33.6
	嫁入り道具としての着物の購入総額	95.2	78.2	87.3	68.1	130.0	76.7	114.4	66.7	128.3	45.5
	家・マンションの購入費用/頭金	482.0	668.2	576.9	475.8	200.0	1000.0	310.0	400.0		666.7
	/物件総額	2633.9	2631.7	2238.3	2825.0	2150.0	2300.0	2570.0	2466.7	1600.0	3375.0
	賃貸費用/敷金・礼金 *2	20.9	19.7	21.4	21.1	13.4	18.3	21.3	25.5	18.0	19.4
	/家賃 *2	5.8	5.7	6.3	6.1	5.1	5.4	5.7	6.2	5.7	6.1
	引越し費用 *3	6.8	5.6	6.0	7.6	7.7	5.5	7.3	5.7	5.9	7.7

## 新婚家庭の生活費・貯蓄

(万円)

		東北				県別						
						青森県	秋田県	岩手県	宮城県	山形県	福島県	
		04年	03年	02年	01年	04年	04年	04年	04年	04年	04年	
収入	年収	夫	363.5	365.2	385.2	391.4	347.7	353.3	365.8	360.9	369.2	375.7
		妻 *4	251.5	247.7	242.9	258.7	260.7	213.6	242.2	262.9	262.9	254.0
	月収	夫	24.4	23.6	25.6	25.7	24.5	24.5	24.3	24.8	22.9	24.6
		妻 *4	15.9	15.1	14.3	16.0	16.9	13.4	15.2	16.5	16.3	16.5
世帯収入		35.0	32.9	33.2	35.5	32.6	35.3	33.3	35.9	35.5	35.7	
1カ月の支出総額		26.1	25.4	25.8	28.8	25.1	26.4	24.9	26.3	24.3	28.1	
貯蓄	貯蓄額(1ヵ月あたり/定額)	4.7	4.2	4.6	4.6	4.1	4.6	3.9	4.8	4.9	5.2	
	へそくり総額	62.7	61.8	62.0	75.5	42.1	52.4	57.9	64.7	64.9	78.4	

注 \*1:「新生活準備のためにかかった費用総額」の算出時に用いた各項目の平均金額を掲載しているが、これは各項目に費用が発生した人の平均金額であり、各項目の平均金額の合計は、「新生活準備のためにかかった費用総額」とは一致しない  
 \*2:「敷金・礼金」「家賃」は、社宅を除く賃貸住宅居住者ベース  
 \*3:「引越し費用」は、引越し業者を利用した人ベース  
 \*4:妻の「年収」「月収」は、就業者ベース

## ゼクシィ結婚トレンド調査2004

## &lt;参考&gt; 結婚に関わる費用 項目別平均額一覧

## 【北関東】

結納・婚約～新婚旅行までにかかった費用

(万円)

		北関東			県別		
					茨城県	栃木県	群馬県
		04年	03年	02年	04年	04年	04年
結納・婚約～新婚旅行までにかかった費用 総額		425.8	428.1	414.6	443.2	413.6	421.3
項目別平均額 *1	仲人へのお礼	18.5	20.9	22.3	12.5	20.0	20.0
	結納・会場費	17.8	16.9	16.4	18.1	15.6	19.5
	両家の顔合わせ・会場費	4.7	4.9	6.1	5.0	5.0	4.1
	婚約記念品	33.9	34.0	36.9	35.0	35.3	31.2
	結婚指輪(2人分)	15.5	13.4	14.3	16.0	15.2	15.2
	挙式、披露宴・披露パーティ総額	329.7	334.7	319.8	345.8	320.3	323.7
	挙式費用	22.8	18.9	16.9	22.5	25.4	20.2
	新婚旅行	44.7	44.1	47.2	45.6	43.6	44.9
	新婚旅行土産	15.5	16.0	17.1	17.9	15.5	13.3

披露宴・披露パーティのご祝儀額

披露宴・披露パーティのご祝儀額 総額		225.6	234.4	243.8	244.5	219.9	213.6
招待客別平均額	友人・同僚	2.4	2.5	2.6	2.7	2.4	2.3
	上司	3.3	3.3	3.3	3.6	3.1	3.3
	親族	5.1	5.0	5.7	5.4	5.0	4.9
	恩師	3.1	3.1	3.1	3.2	2.9	3.1

二次会の会費

二次会の会費		0.50	0.50	0.56	0.54	0.51	0.44
	男性	0.40	0.40	0.46	0.42	0.41	0.36
	女性	0.40	0.40	0.46	0.42	0.41	0.36
参考 二次会出席者数(人)		34.9	34.4	39.2	36.7	35.3	32.4

結婚資金

結婚資金貯蓄 総額		317.0	313.7	328.2	358.5	298.1	298.5
	夫	210.0	193.8	201.7	234.8	207.5	190.5
	妻	169.1	169.2	189.7	187.5	155.7	164.8
親・親族からの援助 総額		202.0	219.3	231.0	228.2	214.9	163.4

&lt;参考&gt; 1人あたりの挙式、披露宴・披露パーティ費用

挙式、披露宴・披露パーティ総額(両方実施した人ベース)	336.7	343.4	328.2	349.9	330.3	330.2
披露宴・披露パーティ出席者数(人)	89.2	96.5	89.2	90.3	89.4	88.0
1人あたりの挙式、披露宴・披露パーティ費用	3.8	3.6	3.7	3.9	3.7	3.8

注 \*1:「結納から新婚旅行までにかかった費用」の算出時に用いた各項目の平均金額を掲載しているが、これは各項目に費用が発生した人の平均金額であり、各項目の平均金額の合計は、「結納から新婚旅行にかかった費用総額」とは一致しない

\*2:は該当項目なし

新生活準備のためにかかった費用

(万円)

		北関東			県別		
					茨城県	栃木県	群馬県
		04年	03年	02年	04年	04年	04年
新生活準備のためにかかった費用 総額		86.3	98.3	119.1	82.4	92.5	84.0
項目別平均額 *1	家具・インテリア・寝具の購入総額	41.0	44.7	53.7	40.7	46.6	35.8
	家電製品の購入総額	38.0	37.6	41.0	37.4	37.1	39.5
	嫁入り道具としての着物の購入総額	64.8	68.1	68.9	72.3	70.9	49.7
	家・マンションの購入費用/頭金	483.3	246.7	590.0		483.3	
	/物件総額	3240.0	2368.0	2315.0	2200.0	3933.3	
	賃貸費用/敷金・礼金 *2	19.9	23.2	24.9	23.2	17.2	19.3
	/家賃 *2	6.3	6.2	7.0	6.3	6.3	6.2
	引越し費用 *3	5.7	9.5	6.9	6.7	5.0	5.1

新婚家庭の生活費・貯蓄

(万円)

		北関東			県別			
					茨城県	栃木県	群馬県	
		04年	03年	02年	04年	04年	04年	
収入	年収	夫	408.2	375.4	432.3	405.4	421.8	396.9
		妻 *4	277.4	252.3	275.4	265.8	279.8	288.0
	月収	夫	26.6	25.9	29.1	27.0	26.6	26.2
		妻 *4	16.0	16.6	17.4	16.1	15.6	16.2
		世帯収入	36.9	35.6	39.6	37.2	36.0	37.6
1カ月の支出総額		27.8	26.2	30.9	28.5	27.1	28.0	
貯蓄額(1ヵ月あたり/定額)		6.7	5.6	6.0	7.3	5.7	7.2	
蓄へそくり総額		67.1	62.6	88.2	75.0	56.1	69.1	

注 \*1:「新生活準備のためにかかった費用総額」の算出時に用いた各項目の平均金額を掲載しているが、これは各項目に費用が発生した人の平均金額であり、各項目の平均金額の合計は、「新生活準備のためにかかった費用総額」とは一致しない

\*2:「敷金・礼金」「家賃」は、社宅を除く賃貸住宅居住者ベース

\*3:「引越し費用」は、引越し業者を利用した人ベース

\*4:妻の「年収」「月収」は、就業者ベース

## ゼクシィ結婚トレンド調査2004

## &lt;参考&gt; 結婚に関わる費用 項目別平均額一覧

## 【首都圏】

結納・婚約～新婚旅行までにかかった費用

(万円)

		首都圏										
		04年	03年	02年	01年	00年	99年	98年	97年	96年	95年	94年
結納・婚約～新婚旅行までにかかった費用 総額		371.3	353.0	337.1	351.7	412.4	403.8	410.9	452.0	*	*	*
項目別平均額 *1	仲人へのお礼	10.5	15.6	19.6	17.9	17.8	18.8	16.7	17.9	19.1	16.7	18.4
	結納・会場費	13.6	13.0	12.5	16.2	21.9	14.9	11.9	14.1	14.7	20.5	7.7
	両家の顔合わせ・会場費	6.0	7.0	8.0	7.6	7.5	6.3	6.4	7.2			
	婚約記念品	37.3	36.3	37.6	39.4	43.6	42.8	45.1	49.9	48.2	50.5	55.8
	結婚指輪(2人分)	15.4	14.1	13.7	12.7	11.6	10.5	9.6	9.4	8.9	9.2	*
	挙式・披露宴・披露パーティ総額	279.8	263.2	254.2	256.4	289.2	280.7	293.8	301.9	*	*	*
	挙式費用	20.3	18.7	18.6	19.5	25.2	*	*	*	*	*	*
	新婚旅行	50.7	46.9	48.3	53.3	54.7	57.9	57.8	61.9	54.4	57.6	58.3
	新婚旅行土産	12.8	13.2	12.1	16.0	18.8	20.0	21.0	20.6	20.5	19.9	19.5

披露宴・披露パーティのご祝儀額

披露宴・披露パーティのご祝儀額 総額		202.6	206.7	199.4	207.2	225.5	221.4	231.4	223.5	227.3	216.8	215.3
招待客別平均額	友人・同僚	2.7	2.7	2.8	2.6	2.5	2.5	2.4	2.4	2.4	2.3	*
	上司	3.6	3.6	3.9	3.4	3.4	3.4	3.4	3.5	3.4	3.5	*
	親族	5.8	5.9	6.0	5.6	5.1	6.4	6.1	6.3	6.2	6.6	*
	恩師	3.6	3.5	3.7	3.4	3.2	3.2	3.3	3.8	3.6	3.5	*

二次会の会費

二次会の会費		0.69	0.68	0.67	0.68	0.67	0.66	0.65	0.64	0.66	0.66	0.66
二次会の会費	男性	0.69	0.68	0.67	0.68	0.67	0.66	0.65	0.64	0.66	0.66	0.66
	女性	0.60	0.60	0.57	0.59	0.56	0.58	0.55	0.56	0.58	0.57	0.55
参考 二次会出席者数(人)		53.6	53.6	53.6	45.8	52.5	50.7	49.3	56.7	51.4	57.0	*

結婚資金

結婚資金貯蓄 総額		394.7	384.2	378.4	342.1	393.3	416.7	389.0	*	*	*	*
結婚資金貯蓄	夫	249.5	242.7	241.7	233.6	233.6	241.0	227.4	*	*	*	*
	妻	211.3	215.0	213.7	200.6	215.4	237.1	232.1	*	*	*	*
親・親族からの援助 総額		219.7	209.5	208.2	227.0	280.3	248.6	279.0	*	*	*	*

&lt;参考&gt; 1人あたりの挙式・披露宴・披露パーティ費用

<参考> 1人あたりの挙式・披露宴・披露パーティ費用		287.9	274.7	268.7	275.0	303.6	299.7	307.9	*	*	*	*
挙式・披露宴・披露パーティ総額(両方実施した人ベース)		287.9	274.7	268.7	275.0	303.6	299.7	307.9	*	*	*	*
披露宴・披露パーティ出席者数(人)		66.5	68.7	69.3	71.5	81.6	78.3	82.0	79.4	80.5	81.3	*
1人あたりの挙式・披露宴・披露パーティ費用		4.3	4.0	3.9	3.8	3.7	3.8	3.8	*	*	*	*

注 \*1:「結納から新婚旅行までにかかった費用」の算出時に用いた各項目の平均金額を掲載しているが、これは各項目に費用が発生した人の平均金額であり、

各項目の平均金額の合計は、「結納から新婚旅行にかかった費用総額」とは一致しない

\*は該当項目なし

新生活準備のためにかかった費用

(万円)

		首都圏										
		04年	03年	02年	01年	00年	99年	98年	97年	96年	95年	94年
新生活準備のためにかかった費用 総額		157.1	184.5	198.4	156.3	180.7	159.8	183.3	210.9	*	*	*
項目別平均額 *1	家具・インテリア 寝具の購入総額	41.9	49.1	50.1	53.8	57.1	63.9	62.6	71.6	家具49.7 寝具17.3	家具50.7 寝具17.3	*
	家電製品の購入総額	38.2	42.5	41.4	43.6	42.9	47.9	44.6	46.4	37.9	34.4	*
	嫁入り道具としての着物の購入総額	51.1	84.5	106.2	93.3	88.5	75.0	92.6	93.2	74.6	*	*
	家・マンションの購入費用/頭金	728.3	937.1	883.9	527.4	743.3	726.7	704.8	835.8	690.8	*	*
	/物件総額	3600.9	3310.0	3446.1	3146.9	3599.4	3430.4	3174.6	3700.0	3729.5	*	*
	賃貸費用/敷金・礼金 *2	30.8	30.0	32.6	34.3	29.5	33.0	30.5	32.5	37.5	*	*
	/家賃 *2	9.1	8.8	9.2	8.7	8.4	8.7	9.0	9.3	*	*	*
	引越し費用 *3	6.1	7.3	6.5	7.9	7.7	6.9	8.0	8.8	*	*	*

新婚家庭の生活費・貯蓄

(万円)

		首都圏										
		04年	03年	02年	01年	00年	99年	98年	97年	96年	95年	94年
収入	年収	459.7	454.9	505.7	467.6	470.7	484.2	465.6	497.8	480.2	*	*
	妻 *4	336.1	308.8	314.1	295.6	278.8	260.3	281.1	256.8	315.9	*	*
	月収	30.9	30.3	32.6	30.8	31.0	31.0	30.6	34.9	*	*	*
	妻 *4	20.9	19.3	19.5	18.0	17.9	16.8	19.2	18.8	*	*	*
世帯収入		44.4	41.4	43.2	40.6	42.2	40.0	42.2	43.0	*	*	*
1ヵ月の支出総額		33.2	31.4	33.8	31.1	31.8	32.2	33.9	35.2	*	*	*
貯蓄額(1ヵ月あたり/定額)		7.1	6.2	6.5	5.3	6.7	5.3	5.5	5.3	*	*	*
蓄へそくり総額		100.4	80.0	79.4	83.3	89.6	72.8	79.0	86.0	*	*	*

注 \*1:「新生活準備のためにかかった費用総額」の算出時に用いた各項目の平均金額を掲載しているが、これは各項目に費用が発生した人の平均金額であり、

各項目の平均金額の合計は、「新生活準備のためにかかった費用総額」とは一致しない

\*2:「敷金・礼金」「家賃」は、社宅を除く賃貸住宅居住者ベース

\*3:「引越し費用」は、引越し業者を利用した人ベース

\*4:妻の「年収」「月収」は、就業者ベース

\*は該当項目なし



## ゼクシィ結婚トレンド調査2004

## &lt;参考&gt; 結婚に関わる費用 項目別平均額一覧

## 【新潟】

結納・婚約～新婚旅行までにかかった費用

(万円)

		新潟		
		04年	03年	02年
結納・婚約～新婚旅行までにかかった費用 総額		411.8	376.5	359.0
項目別平均額 *1	仲人へのお礼	15.0	32.0	23.9
	結納・会場費	21.0	15.9	19.2
	両家の顔合わせ・会場費	6.4	6.7	6.9
	婚約記念品	29.5	33.0	30.3
	結婚指輪(2人分)	14.3	13.3	12.7
	挙式・披露宴・披露パーティ総額	310.5	302.3	296.1
	挙式費用	15.8	13.6	14.0
	新婚旅行	46.0	41.8	46.4
	新婚旅行土産	14.4	14.3	14.9

披露宴・披露パーティのご祝儀額

披露宴・披露パーティのご祝儀額 総額		205.4	206.0	212.5
招待客別平均額	友人・同僚	2.8	3.0	2.7
	上司	3.7	3.8	3.7
	親族	5.4	5.2	5.4
	恩師	3.2	3.4	3.6

二次会の会費

二次会の会費		0.53	0.53	0.53
	男性	0.53	0.53	0.53
	女性	0.47	0.47	0.48
参考 二次会出席者数(人)		42.5	39.3	39.7

結婚資金

結婚資金貯蓄 総額		290.8	241.5	301.0
	夫	200.6	149.4	189.4
	妻	153.4	151.7	165.0
親・親族からの援助 総額		253.3	249.6	225.2

&lt;参考&gt; 1人あたりの挙式・披露宴・披露パーティ費用

挙式・披露宴・披露パーティ総額(両方実施した人ベース)		318.4	311.6	305.4
披露宴・披露パーティ出席者数(人)		68.7	71.5	72.3
1人あたりの挙式・披露宴・披露パーティ費用		4.6	4.4	4.2

注 \*1:「結納から新婚旅行までにかかった費用」の算出時に用いた各項目の平均金額を掲載しているが、これは各項目に費用が発生した人の平均金額であり、各項目の平均金額の合計は、「結納から新婚旅行にかかった費用総額」とは一致しない  
\*2:「挙式・披露宴・披露パーティ費用」は、披露宴・披露パーティ費用のみを指す  
\*3:「\*」は該当項目なし

新生活準備のためにかかった費用

(万円)

		新潟		
		04年	03年	02年
新生活準備のためにかかった費用 総額		163.8	100.5	94.2
項目別平均額 *1	家具・インテリア・寝具の購入総額	46.2	48.4	43.2
	家電製品の購入総額	37.0	29.4	29.7
	嫁入り道具としての着物の購入総額	96.6	123.5	59.4
	家・マンションの購入費用/頭金	1019.2	481.4	514.3
	/物件総額	3014.3	2910.0	2372.2
	賃貸費用/敷金・礼金 *2	18.0	17.3	17.5
	/家賃 *2	6.3	5.7	6.2
	引越し費用 *3	6.5	6.5	7.0

新婚家庭の生活費・貯蓄

		新潟			
		04年	03年	02年	
収入	年収	夫	375.4	346.5	366.4
		妻 *4	265.8	246.0	260.8
	月収	夫	24.9	23.8	23.4
		妻 *4	16.6	15.9	15.0
		世帯収入	36.3	34.4	32.7
1ヵ月の支出総額		29.5	26.0	24.9	
貯蓄額(1ヵ月あたり/定額)		5.5	5.6	5.2	
蓄へそくり総額		53.1	81.6	65.3	

注 \*1:「新生活準備のためにかかった費用総額」の算出時に用いた各項目の平均金額を掲載しているが、これは各項目に費用が発生した人の平均金額であり、各項目の平均金額の合計は、「新生活準備のためにかかった費用総額」とは一致しない

\*2:「敷金・礼金」「家賃」は、社宅を除く賃貸住宅居住者ベース

\*3:「引越し費用」は、引越し業者を利用した人ベース

\*4:妻の「年収」「月収」は、就業者ベース

\*5:「\*」は該当項目なし

## ゼクシィ結婚トレンド調査2004

## &lt;参考&gt; 結婚に関わる費用 項目別平均額一覧

## 【長野】

結納・婚約～新婚旅行までにかかった費用

(万円)

		長野		
		04年	03年	02年
結納・婚約～新婚旅行までにかかった費用 総額		414.1	408.4	394.4
項目別平均額 *1	仲人へのお礼	14.1	14.0	17.8
	結納・会場費	12.5	12.7	16.1
	両家の顔合わせ・会場費	6.4	6.4	6.1
	婚約記念品	34.1	32.6	30.6
	結婚指輪(2人分)	15.6	13.5	13.3
	挙式・披露宴・披露パーティ総額	316.5	315.9	301.8
	挙式費用	16.4	15.9	13.6
	新婚旅行	47.7	48.1	45.5
	新婚旅行土産	14.2	16.1	17.5

披露宴・披露パーティのご祝儀額

披露宴・披露パーティのご祝儀額 総額		207.7	215.5	212.3
招待客別平均額	友人・同僚	2.3	2.4	2.3
	上司	3.0	3.0	2.9
	親族	5.3	5.5	5.2
	恩師	2.9	2.9	2.8

二次会の会費

二次会の会費	男性	0.45	0.44	0.46
	女性	0.38	0.37	0.39
参考 二次会出席者数(人)		35.5	34.3	32.8

結婚資金

結婚資金貯蓄 総額		317.0	287.6	345.1
	夫	199.0	177.4	190.6
	妻	173.6	160.9	204.9
親・親族からの援助 総額		210.8	231.7	213.6

&lt;参考&gt; 1人あたりの挙式・披露宴・披露パーティ費用

挙式・披露宴・披露パーティ総額(両方実施した人ベース)		324.1	320.9	323.4
披露宴・披露パーティ出席者数(人)		85.7	92.0	90.6
1人あたりの挙式・披露宴・披露パーティ費用		3.8	3.5	3.6

注 \*1:「結納から新婚旅行までにかかった費用」の算出時に用いた各項目の平均金額を掲載しているが、これは各項目に費用が発生した人の平均金額であり、各項目の平均金額の合計は、「結納から新婚旅行にかかった費用総額」とは一致しない  
 「」は該当項目なし

新生活準備のためにかかった費用

(万円)

		長野		
		04年	03年	02年
新生活準備のためにかかった費用 総額		120.8	118.7	156.1
項目別平均額 *1	家具・インテリア・寝具の購入総額	45.7	44.6	48.5
	家電製品の購入総額	34.7	37.7	34.3
	嫁入り道具としての着物の購入総額	72.9	76.5	98.1
	家・マンションの購入費用/頭金	675.0	850.0	786.7
	/物件総額	2510.8	2020.0	2818.2
	賃貸費用/敷金・礼金 *2	21.1	23.8	23.0
	/家賃 *2	6.3	6.1	6.6
	引越し費用 *3	6.3	5.6	6.2

新婚家庭の生活費・貯蓄

		長野			
		04年	03年	02年	
収入	年収	夫	392.4	360.8	397.3
		妻 *4	267.9	267.1	270.4
	月収	夫	25.9	24.8	25.7
		妻 *4	17.0	17.2	16.4
世帯収入		36.9	36.7	36.7	
1か月の支出総額		27.5	27.9	28.3	
貯蓄額(1か月あたり/定額)		6.1	5.6	6.0	
蓄へそり総額		66.3	68.8	52.3	

注 \*1:「新生活準備のためにかかった費用総額」の算出時に用いた各項目の平均金額を掲載しているが、これは各項目に費用が発生した人の平均金額であり、各項目の平均金額の合計は、「新生活準備のためにかかった費用総額」とは一致しない

\*2:「敷金・礼金」「家賃」は、社宅を除く賃貸住宅居住者ベース

\*3:「引越し費用」は、引越し業者を利用した人ベース

\*4:妻の「年収」「月収」は、就業者ベース

## ゼクシィ結婚トレンド調査2004

## &lt;参考&gt; 結婚に関わる費用 項目別平均額一覧

## 【北陸】

結納・婚約～新婚旅行までにかかった費用

(万円)

		北陸		
		04年	03年	02年
結納・婚約～新婚旅行までにかかった費用 総額		410.5	397.6	366.3
項目別平均額 *1	仲人へのお礼	25.7	23.3	16.2
	結納・会場費	21.5	20.3	23.9
	両家の顔合わせ・会場費	7.8	6.8	11.4
	婚約記念品	39.0	34.5	37.3
	結婚指輪(2人分)	16.3	15.5	14.9
	挙式・披露宴・披露パーティ総額	293.9	284.3	268.2
	挙式費用	20.5	18.9	17.5
	新婚旅行	56.1	53.9	49.6
	新婚旅行土産	20.0	20.8	19.8

披露宴・披露パーティのご祝儀額

披露宴・披露パーティのご祝儀額 総額		215.2	206.0	187.2
招待客別平均額	友人・同僚	3.2	2.9	3.0
	上司	4.0	3.8	3.7
	親族	7.0	7.3	6.7
	恩師	4.0	3.6	3.5

二次会の会費

二次会の会費		0.51	0.55	0.54
二次会の会費	男性	0.51	0.55	0.54
	女性	0.46	0.48	0.47
参考 二次会出席者数(人)		44.1	39.1	39.8

結婚資金

結婚資金貯蓄 総額		371.9	347.0	353.0
	夫	224.3	199.9	196.3
	妻	212.5	197.4	209.3
親・親族からの援助 総額		370.7	421.3	358.3

&lt;参考&gt; 1人あたりの挙式・披露宴・披露パーティ費用

挙式・披露宴・披露パーティ総額(両方実施した人ベース)	299.8	291.3	278.6
披露宴・披露パーティ出席者数(人)	63.9	62.3	59.4
1人あたりの挙式・披露宴・披露パーティ費用	4.7	4.7	4.7

注 \*1:「結納から新婚旅行までにかかった費用」の算出時に用いた各項目の平均金額を掲載しているが、これは各項目に費用が発生した人の平均金額であり、各項目の平均金額の合計は、「結納から新婚旅行にかかった費用総額」とは一致しない  
\*2:「披露宴・披露パーティ出席者数(人)」は、披露宴・披露パーティ出席者数  
\*3:「1人あたりの挙式・披露宴・披露パーティ費用」は、1人あたりの平均金額

新生活準備のためにかかった費用

(万円)

		北陸		
		04年	03年	02年
新生活準備のためにかかった費用 総額		214.6	249.5	212.0
項目別平均額 *1	家具・インテリア・寝具の購入総額	84.1	105.1	84.1
	家電製品の購入総額	50.4	51.2	46.6
	嫁入り道具としての着物の購入総額	173.2	164.8	154.0
	家・マンションの購入費用/頭金	447.4	615.7	416.0
	/物件総額	2615.4	2619.0	2776.3
	賃貸費用/敷金・礼金 *2	23.9	22.7	26.6
	/家賃 *2	6.2	6.2	6.2
	引越し費用 *3	7.0	7.8	6.8

新婚家庭の生活費・貯蓄

		北陸			
		04年	03年	02年	
収入	年収	夫	381.8	362.6	387.1
		妻 *4	261.4	263.4	244.4
	月収	夫	25.3	24.9	25.9
		妻 *4	16.0	16.6	15.4
	世帯収入	36.9	36.2	35.1	
1ヵ月の支出総額		26.2	26.5	26.5	
貯蓄額(1ヵ月あたり/定額)		6.4	5.9	5.3	
蓄へそくり総額		81.0	75.9	77.7	

注 \*1:「新生活準備のためにかかった費用総額」の算出時に用いた各項目の平均金額を掲載しているが、これは各項目に費用が発生した人の平均金額であり、各項目の平均金額の合計は、「新生活準備のためにかかった費用総額」とは一致しない  
\*2:「敷金・礼金」「家賃」は、社宅を除く賃貸住宅居住者ベース  
\*3:「引越し費用」は、引越し業者を利用した人ベース  
\*4:妻の「年収」「月収」は、就業者ベース

## ゼクシィ結婚トレンド調査2004

## &lt; 参考 &gt; 結婚に関わる費用 項目別平均額一覧

## 【静岡】

結納・婚約～新婚旅行までにかかった費用

(万円)

		静岡			
		04年	03年	02年	01年
結納・婚約～新婚旅行までにかかった費用 総額		391.1	391.7	373.8	384.1
項目別平均額 *1	仲人へのお礼	13.4	15.6	15.8	18.4
	結納・会場費	15.8	12.1	16.6	12.0
	両家の顔合わせ・会場費	6.1	6.6	5.9	5.9
	婚約記念品	32.6	35.9	36.6	37.3
	結婚指輪(2人分)	15.3	15.9	14.5	12.4
	挙式・披露宴・披露パーティ総額	293.4	291.4	279.4	285.5
	挙式費用	16.9	13.5	14.0	13.0
	新婚旅行	48.4	50.5	49.4	49.8
	新婚旅行土産	14.7	17.3	17.2	17.3

披露宴・披露パーティのご祝儀額

披露宴・披露パーティのご祝儀額 総額		230.2	245.5	243.4	247.4
招待客別平均額	友人・同僚	2.9	2.9	2.9	2.9
	上司	3.7	3.7	3.5	3.5
	親族	5.6	5.6	6.0	5.9
	恩師	3.3	3.4	3.5	3.5

二次会の会費

二次会の会費	男性	0.52	0.51	0.52	0.50
	女性	0.44	0.42	0.45	0.43
参考 二次会出席者数(人)		44.8	42.4	42.9	42.7

結婚資金

結婚資金貯蓄 総額		378.0	378.8	365.1	367.6
	夫	215.8	210.8	220.7	205.1
	妻	212.9	218.0	204.4	213.7
親・親族からの援助 総額		186.2	192.1	169.3	235.7

&lt; 参考 &gt; 1人あたりの挙式・披露宴・披露パーティ費用

挙式・披露宴・披露パーティ総額(両方実施した人ベース)		299.2	295.3	286.2	289.0
披露宴・披露パーティ出席者数(人)		76.5	77.2	77.6	80.2
1人あたりの挙式・披露宴・披露パーティ費用		3.9	3.8	3.7	3.6

注 \*1: 結納から新婚旅行までにかかった費用の算出時に用いた各項目の平均金額を掲載しているが、これは各項目に費用が発生した人の平均金額であり、各項目の平均金額の合計は、「結納から新婚旅行にかかった費用総額」とは一致しない

新生活準備のためにかかった費用

(万円)

		静岡			
		04年	03年	02年	01年
新生活準備のためにかかった費用 総額		141.9	114.2	125.1	148.6
項目別平均額 *1	家具・インテリア・寝具の購入総額	50.6	53.5	58.5	66.8
	家電製品の購入総額	43.4	41.7	43.4	44.0
	嫁入り道具としての着物の購入総額	63.6	90.7	89.4	113.0
	家・マンションの購入費用/頭金	950.9	200.0	490.9	830.0
	/物件総額	2442.3	2433.3	3099.3	3555.0
	賃貸費用/敷金・礼金 *2	25.6	27.2	25.1	25.7
	/家賃 *2	6.9	7.0	6.7	7.1
	引越し費用 *3	7.3	8.0	7.0	7.1

新婚家庭の生活費・貯蓄

		静岡				
		04年	03年	02年	01年	
収入	年収	夫	392.3	410.9	407.0	395.7
		妻 *4	256.7	268.3	263.3	270.0
	月収	夫	26.1	27.5	26.8	26.2
		妻 *4	16.4	16.0	16.3	15.9
世帯収入		36.3	37.3	37.3	35.6	
1ヵ月の支出総額		27.9	28.0	27.9	27.7	
貯蓄	貯蓄額(1ヵ月あたり/定額)	6.1	5.7	5.5	5.8	
	へそくり総額	67.5	56.5	68.6	87.6	

注 \*1: 新生活準備のためにかかった費用総額の算出時に用いた各項目の平均金額を掲載しているが、これは各項目に費用が発生した人の平均金額であり、各項目の平均金額の合計は、「新生活準備のためにかかった費用総額」とは一致しない

\*2: 敷金・礼金「家賃」は、社宅を除く賃貸住宅居住者ベース

\*3: 引越し費用は、引越し業者を利用した人ベース

\*4: 妻の「年収」「月収」は、就業者ベース

## ゼクシィ結婚トレンド調査2004

## &lt;参考&gt; 結婚に関わる費用 項目別平均額一覧

## 【東海】

結納・婚約～新婚旅行までにかかった費用

(万円)

		東海								
		04年	03年	02年	01年	00年	99年	98年	97年	96年
結納・婚約～新婚旅行までにかかった費用 総額		386.1	392.7	374.6	394.8	422.7	431.7	437.7	449.2	*
項目別平均額 *1	仲人へのお礼	16.4	21.6	17.6	17.4	18.6	15.2	15.2	15.5	18.5
	結納・会場費	11.1	17.3	15.4	13.9	14.5	14.0	10.4	11.5	29.9
	両家の顔合わせ・会場費	4.9	5.9	7.0	6.2	5.0	7.8	4.9	5.1	
	婚約記念品	37.3	41.5	42.2	46.3	45.9	47.5	47.7	49.5	55.2
	結婚指輪(2人分)	15.2	14.8	13.6	13.7	12.1	10.6	9.9	8.8	9.7
	挙式・披露宴・披露パーティ総額	279.9	276.5	263.5	276.6	283.1	281.5	284.3	295.4	*
	挙式費用	16.5	15.4	13.7	16.2	18.6	*	*	*	*
	新婚旅行	52.4	52.5	50.4	55.6	60.4	70.0	69.2	66.0	60.2
	新婚旅行土産	17.4	20.3	19.1	22.9	25.0	28.4	27.7	29.0	31.2

披露宴・披露パーティのご祝儀額

披露宴・披露パーティのご祝儀額 総額		185.5	194.2	200.7	191.0	217.7	222.3	212.6	206.4	195.5
招待客別平均額	友人・同僚	3.1	3.0	3.4	3.1	2.9	3.0	2.8	2.7	2.8
	上司	3.9	4.0	4.1	4.1	3.8	3.7	3.9	3.7	3.8
	親族	6.4	6.8	6.6	7.2	6.3	7.8	7.6	7.2	7.5
	恩師	3.7	3.8	3.7	3.6	3.5	3.9	3.9	3.5	3.7

二次会の会費

二次会の会費		0.55	0.56	0.56	0.55	0.54	0.54	0.53	0.53	0.52
二次会の会費	男性	0.55	0.56	0.56	0.55	0.54	0.54	0.53	0.53	0.52
	女性	0.48	0.48	0.48	0.47	0.47	0.46	0.45	0.45	0.45
参考 二次会出席者数(人)		50.1	48.6	46.6	46.0	47.9	48.0	48.2	45.5	42.0

結婚資金

結婚資金貯蓄 総額		440.2	426.5	452.2	425.2	475.9	463.5	504.1	*	*
結婚資金貯蓄 総額	夫	243.8	232.9	260.9	254.3	271.2	251.3	279.2	*	*
	妻	246.0	235.7	251.8	247.5	270.1	276.1	303.4	*	*
	親・親族からの援助 総額	256.9	301.6	270.4	382.9	373.1	350.8	428.3	*	*

&lt;参考&gt; 1人あたりの挙式・披露宴・披露パーティ費用

挙式・披露宴・披露パーティ総額(両方実施した人ベース)	282.5	283.0	274.8	284.9	291.4	293.8	294.0	*	*
披露宴・披露パーティ出席者数(人)	59.3	61.7	59.3	62.7	68.8	67.9	68.5	71.2	69.8
1人あたりの挙式・披露宴・披露パーティ費用	4.8	4.6	4.6	4.5	4.2	4.3	4.3	*	*

注 \*1:「結納から新婚旅行までにかかった費用」の算出時に用いた各項目の平均金額を掲載しているが、これは各項目に費用が発生した人の平均金額であり、

各項目の平均金額の合計は、「結納から新婚旅行にかかった費用総額」とは一致しない

[\*]は該当項目なし

新生活準備のためにかかった費用

(万円)

		東海								
		04年	03年	02年	01年	00年	99年	98年	97年	96年
新生活準備のためにかかった費用 総額		222.9	220.2	210.5	223.7	277.5	256.5	288.6	315.3	*
項目別平均額 *1	家具・インテリア・寝具の購入総額	71.6	79.5	84.3	100.3	105.1	116.1	126.8	128.5	家具103.6 寝具 26.4
	家電製品の購入総額	57.0	58.7	54.8	63.6	63.3	66.2	65.1	67.3	55.8
	嫁入り道具としての着物の購入総額	98.1	131.9	99.7	133.1	136.2	114.9	136.6	142.3	161.0
	家・マンションの購入費用/頭金	909.4	868.9	564.0	641.2	751.0	556.2	502.6	596.9	576.7
	/物件総額	3007.4	2789.3	2660.3	2878.7	2941.1	2425.0	2586.7	2914.8	2519.5
	賃貸費用/敷金・礼金 *2	26.3	28.0	29.7	28.0	28.9	27.2	27.5	28.0	34.7
	/家賃 *2	6.7	6.9	7.0	6.8	7.3	6.8	6.9	6.7	*
	引越し費用 *3	5.8	6.0	7.0	7.0	5.2	3.9	5.1	5.8	*

新婚家庭の生活費・貯蓄

		東海									
		04年	03年	02年	01年	00年	99年	98年	97年	96年	
収入	年収	夫	414.8	408.4	431.1	438.7	445.5	432.8	450.6	446.2	445.9
		妻 *4	289.7	272.8	268.9	267.2	254.2	251.8	247.6	259.1	274.4
	月収	夫	28.7	28.0	28.8	29.1	30.4	28.8	29.0	29.0	*
		妻 *4	17.6	17.3	15.9	16.0	16.9	16.3	16.4	17.0	*
		世帯収入	38.4	38.5	37.2	38.0	39.1	38.0	38.5	38.6	*
1ヵ月の支出総額		28.6	28.3	28.1	28.2	30.9	29.7	30.3	31.6	*	
貯蓄(1ヵ月あたり/定額)		7.0	6.2	6.1	5.9	6.0	6.2	6.7	6.2	*	
蓄へそくり総額		104.1	102.9	90.5	109.2	78.1	112.1	73.6	76.8	*	

注 \*1:「新生活準備のためにかかった費用総額」の算出時に用いた各項目の平均金額を掲載しているが、これは各項目に費用が発生した人の平均金額であり、

各項目の平均金額の合計は、「新生活準備のためにかかった費用総額」とは一致しない

\*2:「敷金・礼金」「家賃」は、社宅を除く(賃貸住宅居住者ベース)

\*3:「引越し費用」は、引越し業者を利用した人ベース

\*4:妻の「年収」「月収」は、就業者ベース

[\*]は該当項目なし

## ゼクシィ結婚トレンド調査2004

## &lt;参考&gt; 結婚に関わる費用 項目別平均額一覧

## 【関西】

結婚・婚約～新婚旅行までにかかった費用

(万円)

		関西								
		04年	03年	02年	01年	00年	99年	98年	97年	96年
結婚・婚約～新婚旅行までにかかった費用	総額	340.5	345.1	317.7	342.3	368.7	392.8	403.9	431.0	*
項目別平均額 *1	仲人へのお礼	17.2	18.4	18.9	18.2	17.2	18.3	15.8	16.6	17.7
	結婚・会場費	13.6	17.6	15.0	13.1	16.0	16.1	11.3	12.9	28.6
	両家の顔合わせ・会場費	5.6	7.2	8.5	5.9	6.5	6.0	5.9	6.5	
	婚約記念品	44.2	40.1	42.5	43.4	43.2	49.5	55.1	57.3	67.7
	結婚指輪(2人分)	16.1	14.0	13.3	11.8	11.2	10.7	9.8	9.5	8.5
	挙式・披露宴・披露パーティ総額	239.8	237.4	222.3	234.5	245.6	250.5	264.4	275.3	*
	挙式費用	21.7	20.3	20.3	19.1	27.5	*	*	*	*
	新婚旅行	48.6	51.8	45.8	51.9	55.6	61.5	61.6	61.4	59.5
	新婚旅行土産	15.0	15.4	14.6	17.7	19.4	21.8	22.4	26.5	24.5

披露宴・披露パーティのご祝儀額

披露宴・披露パーティのご祝儀額	総額	196.0	196.9	199.0	194.1	202.6	211.9	227.7	214.3	208.5
招待客別平均額	友人・同僚	3.1	2.9	2.9	2.9	2.9	2.9	2.8	2.8	2.7
	上司	4.0	3.9	3.7	3.7	3.8	3.7	3.8	3.8	3.6
	親族	6.7	6.9	6.9	6.6	6.5	7.5	7.9	7.3	8.0
	恩師	3.7	3.7	3.8	3.5	4.1	3.8	4.0	3.8	3.8

二次会の会費

二次会の会費	男性	0.65	0.66	0.63	0.65	0.64	0.64	0.63	0.61	0.62
	女性	0.57	0.58	0.55	0.57	0.57	0.56	0.55	0.55	0.55
参考 二次会出席者数(人)		46.2	47.3	44.9	46.6	47.8	50.1	42.8	62.7	48.4

結婚資金

結婚資金貯蓄	総額	439.7	443.4	439.4	459.9	441.0	501.6	489.1	*	*
	夫	262.0	267.9	232.4	263.9	252.1	262.0	279.0	*	*
	妻	240.1	241.7	267.2	274.8	261.7	290.3	281.1	*	*
親・親族からの援助	総額	282.3	251.7	275.1	329.5	339.3	358.6	428.9	*	*

&lt;参考&gt; 1人あたりの挙式・披露宴・披露パーティ費用

挙式・披露宴・披露パーティ総額(両方実施した人ベース)		246.7	249.1	236.5	250.7	262.7	265.8	278.2	*	*
披露宴・披露パーティ出席者数(人)		58.7	60.5	57.7	61.1	64.8	66.5	69.1	70.5	67.0
1人あたりの挙式・披露宴・披露パーティ費用		4.2	4.1	4.1	4.1	4.1	4.0	4.0	*	*

注 \*1: 結婚から新婚旅行までにかかった費用の算出時に用いた各項目の平均金額を掲載しているが、これは各項目に費用が発生した人の平均金額であり、

各項目の平均金額の合計は、「結婚から新婚旅行にかかった費用総額」とは一致しない

\*は該当項目なし

新生活準備のためにかかった費用

(万円)

		関西								
		04年	03年	02年	01年	00年	99年	98年	97年	96年
新生活準備のためにかかった費用	総額	257.9	262.5	261.2	260.0	277.4	307.8	387.0	408.2	*
項目別平均額 *1	家具・インテリア・寝具の購入総額	67.6	77.5	77.7	84.0	94.3	111.5	118.5	112.5	家具97.7 寝具26.6
	家電製品の購入総額	58.9	59.2	56.7	58.0	65.4	68.8	66.5	74.4	58.7
	嫁入り道具としての着物の購入総額	86.7	109.7	133.8	131.8	170.7	160.6	157.8	150.9	164.6
	家・マンションの購入費用/頭金	583.4	722.1	741.7	601.7	619.0	707.6	800.8	690.5	865.4
	/物件総額	2619.3	2816.2	2782.9	2987.6	3063.0	3123.5	3201.9	3520.2	3124.5
	賃貸費用/敷金・礼金 *2	38.8	38.7	44.1	43.6	41.5	46.2	50.4	56.7	54.6
	/家賃 *2	7.9	7.8	8.2	8.3	8.3	8.1	8.9	9.2	*
	引越し費用 *3	5.1	5.5	8.0	6.0	6.1	5.4	7.4	8.0	*

新婚家庭の生活費・貯蓄

		関西									
		04年	03年	02年	01年	00年	99年	98年	97年	96年	
収入	年収	夫	430.4	434.8	422.4	432.1	435.4	435.5	444.6	445.9	432.1
		妻 *4	270.4	284.5	275.3	284.8	225.4	259.3	235.9	233.3	285.5
	月収	夫	28.6	27.4	29.2	28.9	29.8	28.7	29.5	29.3	*
		妻 *4	17.2	16.6	16.7	17.4	15.4	16.4	15.4	17.4	*
世帯収入		38.6	35.8	38.2	38.6	37.5	37.0	37.0	39.5	*	
1ヵ月の支出総額		28.4	28.2	30.2	29.6	30.2	30.4	31.1	32.8	*	
貯蓄	貯蓄額(1ヵ月あたり/定額)	6.3	6.4	5.9	5.5	12.0	5.1	4.9	5.1	*	
	へそくり総額	81.5	96.5	84.3	123.5	125.8	92.4	125.6	107.1	*	

注 \*1: 新生活準備のためにかかった費用総額の算出時に用いた各項目の平均金額を掲載しているが、これは各項目に費用が発生した人の平均金額であり、

各項目の平均金額の合計は、「新生活準備のためにかかった費用総額」とは一致しない

\*2: 敷金・礼金、家賃は、社宅を除く賃貸住宅居住者ベース

\*3: 引越し費用は、引越し業者を利用した人ベース

\*4: 妻の「年収」「月収」は、就業者ベース

\*は該当項目なし

## ゼクシィ結婚トレンド調査2004

## &lt;参考&gt; 結婚に関わる費用 項目別平均額一覧

## 【岡山・広島・山口】

## 結納・婚約～新婚旅行までにかかった費用

(万円)

		岡山・広島・山口				県別		
						広島県	岡山県	山口県
		04年	03年	02年	01年	04年	04年	04年
結納・婚約～新婚旅行までにかかった費用 総額		360.4	372.1	361.0	376.8	356.6	343.4	460.7
項目別平均額 *1	仲人へのお礼	19.9	23.6	19.4	19.8	16.9	22.9	20.0
	結納・会場費	13.3	17.9	11.3	13.5	11.5	17.6	9.5
	両家の顔合わせ・会場費	4.9	5.7	7.1	5.6	5.1	4.7	4.3
	婚約記念品	35.6	36.5	36.6	37.3	33.6	38.8	38.3
	結婚指輪(2人分)	14.6	13.5	12.8	12.2	14.7	14.5	14.6
	挙式・披露宴・披露パーティ総額	257.8	267.1	257.0	264.5	263.5	232.3	316.0
	挙式費用	15.0	16.0	14.9	16.6	16.6	11.4	14.3
	新婚旅行	49.4	49.4	50.3	52.3	47.5	49.5	61.5
	新婚旅行土産	15.3	15.7	16.5	17.6	14.5	15.3	20.9

## 披露宴・披露パーティのご祝儀額

披露宴・披露パーティのご祝儀額 総額		211.5	204.4	217.9	220.0	220.3	185.2	244.1
招待客別平均額	友人・同僚	3.0	2.9	3.1	2.9	3.0	2.9	2.9
	上司	3.7	3.7	3.7	3.6	3.8	3.6	3.4
	親族	6.4	6.6	7.0	6.2	6.5	6.4	5.8
	恩師	3.6	3.5	3.4	3.6	3.6	3.9	3.2

## 二次会の会費

二次会の会費		0.45	0.46	0.49	0.47	0.44	0.46	0.41
二次会の会費	男性	0.45	0.46	0.49	0.47	0.44	0.46	0.41
	女性	0.40	0.41	0.44	0.41	0.39	0.43	0.34
参考 二次会出席者数(人)		33.6	33.5	33.7	31.3	33.8	34.9	26.9

## 結婚資金

結婚資金貯蓄 総額		315.9	332.8	335.4	341.2	313.4	298.9	389.7
結婚資金貯蓄 総額	夫	186.3	213.4	197.5	193.9	192.1	163.0	230.0
	妻	181.9	179.7	187.1	193.7	176.3	181.3	222.0
親・親族からの援助 総額		215.8	290.5	297.4	328.8	225.6	187.0	251.9

## &lt;参考&gt; 1人あたりの挙式・披露宴・披露パーティ費用

挙式・披露宴・披露パーティ総額(両方実施した人ベース)		264.9	272.9	266.0	272.9	269.6	237.2	346.7
披露宴・披露パーティ出席者数(人)		66.6	66.5	67.0	71.8	66.9	60.0	88.6
1人あたりの挙式・披露宴・披露パーティ費用		4.0	4.1	4.0	3.8	4.0	4.0	3.9

注 \*1:「結納から新婚旅行までにかかった費用」の算出時に用いた各項目の平均金額を掲載しているが、これは各項目に費用が発生した人の平均金額であり、各項目の平均金額の合計は、「結納から新婚旅行にかかった費用総額」とは一致しない  
「」は該当項目なし

## 新生活準備のためにかかった費用

(万円)

		岡山・広島・山口				県別		
						広島県	岡山県	山口県
		04年	03年	02年	01年	04年	04年	04年
新生活準備のためにかかった費用 総額		128.2	172.4	194.5	182.1	139.6	106.6	128.0
項目別平均額 *1	家具・インテリア・寝具の購入総額	58.3	77.3	80.3	89.6	59.5	53.9	65.3
	家電製品の購入総額	47.1	53.0	53.7	58.1	49.2	43.8	44.5
	嫁入り道具としての着物の購入総額	139.6	106.5	114.7	93.4	180.5	84.9	126.7
	家・マンションの購入費用/頭金	171.5	687.7	828.1	550.0	168.6	200.0	
	/物件総額	2203.9	2871.9	2638.2	3315.6	2105.0	2533.3	
	賃貸費用/敷金・礼金 *2	25.3	26.8	26.8	24.4	25.3	26.0	23.1
	/家賃 *2	6.5	6.5	6.5	6.4	6.6	6.5	6.2
	引越し費用 *3	6.3	7.1	7.2	7.5	6.3	5.6	7.5

## 新婚家庭の生活費・貯蓄

(万円)

		岡山・広島・山口				県別			
						広島県	岡山県	山口県	
		04年	03年	02年	01年	04年	04年	04年	
収入	年収	夫	382.9	394.1	391.8	392.3	386.8	371.4	398.7
		妻 *4	259.9	244.6	252.7	275.7	262.0	264.9	224.0
	月収	夫	26.4	26.7	26.0	26.3	26.9	26.1	24.3
		妻 *4	16.5	15.6	16.3	16.7	16.4	16.9	15.4
		世帯収入	36.6	34.9	35.4	36.4	36.5	38.1	31.5
1カ月の支出総額		27.3	26.1	27.0	27.0	28.6	26.6	21.2	
貯蓄	貯蓄額(1ヵ月あたり/定額)	5.8	5.4	5.0	6.2	5.9	5.7	5.9	
	へそくり総額	74.7	58.3	65.9	71.2	67.1	80.6	104.6	

注 \*1:「新生活準備のためにかかった費用総額」の算出時に用いた各項目の平均金額を掲載しているが、これは各項目に費用が発生した人の平均金額であり、各項目の平均金額の合計は、「新生活準備のためにかかった費用総額」とは一致しない

\*2:「敷金・礼金」「家賃」は、社宅を除く賃貸住宅居住者ベース

\*3:「引越し費用」は、引越し業者を利用した人ベース

\*4:妻の「年収」「月収」は、就業者ベース

## ゼクシィ結婚トレンド調査2004

## &lt;参考&gt; 結婚に関わる費用 項目別平均額一覧

## 【四国】

## 結納・婚約～新婚旅行までにかかった費用

(万円)

		四国		県別			
		04年	03年	香川県	愛媛県	徳島県	高知県
		04年	03年	04年	04年	04年	04年
結納・婚約～新婚旅行までにかかった費用 総額		370.3	378.8	391.9	379.3	352.8	300.8
項目別平均額 *1	仲人へのお礼	15.0	15.5	18.0	20.0	10.0	
	結納・会場費	10.1	15.5	10.4	9.5	9.8	14.1
	両家の顔合わせ・会場費	4.9	6.0	3.4	3.6	5.5	4.4
	婚約記念品	31.0	36.5	35.1	28.2	32.0	25.8
	結婚指輪(2人分)	15.0	14.9	16.1	13.7	16.0	14.7
	挙式・披露宴・披露パーティ総額	286.6	287.4	299.6	298.0	261.7	265.8
	挙式費用	13.6	12.8	14.5	11.4	16.8	9.0
	新婚旅行	47.6	46.4	48.9	47.4	49.5	37.7
	新婚旅行土産	14.2	15.2	13.0	13.3	18.4	9.2

## 披露宴・披露パーティのご祝儀額

披露宴・披露パーティのご祝儀額 総額		234.8	243.2	239.1	250.3	213.8	237.3
招待客別平均額	友人・同僚	2.8	3.0	2.9	2.7	3.0	2.2
	上司	3.6	3.7	3.6	3.5	3.5	3.9
	親族	6.6	6.8	7.3	6.1	6.5	6.5
	恩師	3.2	3.6	3.3	3.2	3.2	2.3

## 二次会の会費

二次会の会費							
	男性	0.45	0.44	0.48	0.40	0.50	0.41
	女性	0.39	0.38	0.41	0.34	0.44	0.36
参考 二次会出席者数(人)		31.3	31.1	33.3	27.9	32.4	31.0

## 結婚資金

結婚資金貯蓄 総額		322.3	298.7	361.8	301.9	341.2	325.4
	夫	199.7	186.0	215.0	190.1	207.6	205.9
	妻	183.3	172.0	213.3	169.4	188.5	149.1
親・親族からの援助 総額		271.8	291.1	285.7	253.5	327.5	168.8

## &lt;参考&gt; 1人あたりの挙式・披露宴・披露パーティ費用

挙式・披露宴・披露パーティ総額(両方実施した人ベース)		299.7	295.0	311.4	304.2	286.4	279.6
披露宴・披露パーティ出席者数(人)		80.9	83.6	71.2	89.4	72.5	117.1
1人あたりの挙式・披露宴・披露パーティ費用		3.7	3.5	4.4	3.4	4.0	2.4

注 \*1: 結納から新婚旅行までにかかった費用、の算出時に用いた各項目の平均金額を掲載しているが、これは各項目に費用が発生した人の平均金額であり、各項目の平均金額の合計は、「結納から新婚旅行にかかった費用総額」とは一致しない  
\*2: 是該当項目なし

## 新生活準備のためにかかった費用

(万円)

		四国		県別			
		04年	03年	香川県	愛媛県	徳島県	高知県
		04年	03年	04年	04年	04年	04年
新生活準備のためにかかった費用 総額		168.8	164.0	166.5	193.7	158.6	76.7
項目別平均額 *1	家具・インテリア・寝具の購入総額	64.8	80.3	65.8	78.4	50.1	28.7
	家電製品の購入総額	51.7	52.0	50.6	54.7	55.8	26.7
	嫁入り道具としての着物の購入総額	82.2	131.0	85.8	89.6	38.0	70.0
	家・マンションの購入費用/頭金	678.5	506.3	504.0	860.0	666.7	
	/物件総額	2366.7	1940.0	1900.0	2567.5	2643.3	
	賃貸費用/敷金・礼金 *2	24.7	24.3	26.1	21.4	27.2	19.8
	/家賃 *2	6.0	6.3	5.9	5.8	6.4	6.7
	引越し費用 *3	6.0	7.2	6.5	5.8	3.0	3.5

## 新婚家庭の生活費・貯蓄

(万円)

		四国		県別				
		04年	03年	香川県	愛媛県	徳島県	高知県	
		04年	03年	04年	04年	04年	04年	
収入	年収	夫	363.1	361.1	358.5	346.6	394.5	364.8
		妻 *4	251.8	236.3	258.9	241.3	255.0	255.6
	月収	夫	24.8	24.3	23.7	24.9	26.5	23.0
		妻 *4	16.0	15.3	16.3	15.5	16.7	16.2
		世帯収入	34.5	33.5	33.7	33.9	37.2	36.8
1カ月の支出総額		25.4	26.1	25.8	25.2	25.6	23.8	
貯蓄額(1ヵ月あたり/定額)		5.2	5.1	5.9	4.9	5.3	3.9	
蓄へそくり総額		78.9	73.8	103.6	65.2	79.7	29.2	

注 \*1: 新生活準備のためにかかった費用総額、の算出時に用いた各項目の平均金額を掲載しているが、これは各項目に費用が発生した人の平均金額であり、各項目の平均金額の合計は、「新生活準備のためにかかった費用総額」とは一致しない

\*2: 敷金・礼金・家賃は、社宅を除く賃貸住宅居住者ベース

\*3: 引越し費用は、引越し業者を利用した人ベース

\*4: 妻の「年収」「月収」は、就業者ベース



## ゼクシィ結婚トレンド調査2004

## &lt;参考&gt; 結婚に関わる費用 項目別平均額一覧

## 【九州】

## 結納・婚約～新婚旅行までにかかった費用

(万円)

		九州					
		04年	03年	02年	01年	00年	99年
結納・婚約～新婚旅行までにかかった費用	総額	401.2	378.6	396.5	397.3	403.1	421.6
項目別平均額 *1	仲人へのお礼	15.7	19.4	18.0	15.4	16.2	16.8
	結納・会場費	15.7	18.0	19.8	15.4	15.1	14.4
	両家の顔合わせ・会場費	7.7	6.1	5.6	6.2	6.4	6.4
	婚約記念品	32.0	32.6	34.5	36.4	34.6	39.6
	結婚指輪(2人分)	15.2	13.4	12.7	11.9	10.7	10.3
	挙式・披露宴・披露パーティ総額	309.7	291.3	304.1	299.3	296.6	307.0
	挙式費用	15.9	14.7	12.0	15.5	17.3	*
	新婚旅行	39.0	41.5	39.1	41.9	41.4	48.8
新婚旅行土産	13.0	12.6	14.3	15.7	16.7	17.4	

## 披露宴・披露パーティのご祝儀額

披露宴・披露パーティのご祝儀額	総額	271.5	254.3	258.6	250.7	270.7	265.8
招待客別平均額	友人・同僚	2.4	2.4	2.4	2.5	2.3	2.4
	上司	3.3	3.1	3.2	3.1	3.1	3.2
	親族	5.5	5.3	5.4	5.6	5.3	6.1
	恩師	3.1	3.2	3.2	3.0	3.0	2.9

## 二次会の会費

二次会の会費	男性	0.39	0.40	0.40	0.43	0.40	0.40
	女性	0.34	0.34	0.34	0.38	0.40	0.40
参考 二次会出席者数(人)		34.8	32.1	32.0	33.9	32.7	34.3

## 結婚資金

結婚資金貯蓄	総額	285.6	279.1	300.3	285.8	285.2	347.8
	夫	178.1	174.6	177.4	167.6	161.4	213.2
	妻	163.4	159.6	173.7	167.6	167.0	194.0
親・親族からの援助	総額	156.3	170.0	181.3	199.7	207.9	225.4

## &lt;参考&gt; 1人あたりの挙式・披露宴・披露パーティ費用

挙式・披露宴・披露パーティ総額(両方実施した人ベース)	315.9	299.0	308.2	307.1	304.2	321.0
披露宴・披露パーティ出席者数(人)	103.3	98.5	101.7	106.1	104.4	105.6
1人あたりの挙式・披露宴・披露パーティ費用	3.1	3.0	3.0	2.9	2.9	3.0

注 \*1:「結納から新婚旅行までにかかった費用」の算出時に用いた各項目の平均金額を掲載しているが、これは各項目に費用が発生した人の平均金額であり、各項目の平均金額の合計は、「結納から新婚旅行にかかった費用総額」とは一致しない  
 「\*」は該当項目なし

## 新生活準備のためにかかった費用

(万円)

		九州					
		04年	03年	02年	01年	00年	99年
新生活準備のためにかかった費用	総額	100.9	122.7	127.8	134.2	156.7	169.5
項目別平均額 *1	家具・インテリア・寝具の購入総額	45.1	47.7	51.4	54.3	71.8	74.1
	家電製品の購入総額	36.5	38.1	40.9	37.5	45.7	48.2
	嫁入り道具としての着物の購入総額	69.6	72.8	83.4	79.4	79.2	89.6
	家・マンションの購入費用/頭金	305.7	626.2	585.0	750.9	640.0	548.6
	/物件総額	2245.5	1980.0	2587.7	2471.8	2421.0	2354.7
	賃貸費用/敷金・礼金 *2	25.3	25.4	27.8	23.3	24.6	23.4
	/家賃 *2	5.9	6.5	6.1	5.9	6.0	6.0
	引越し費用 *3	5.9	7.3	6.8	6.7	6.4	6.7

## 新婚家庭の生活費・貯蓄

		九州						
		04年	03年	02年	01年	00年	99年	
収入	年収	夫	382.5	387.1	383.4	390.1	394.7	416.9
		妻 *4	263.7	253.2	260.4	258.7	214.7	234.3
	月収	夫	26.1	25.7	25.6	25.1	26.4	26.5
		妻 *4	16.5	15.0	15.1	15.3	13.8	15.3
		世帯収入	35.4	33.8	32.7	33.1	32.6	35.9
1ヵ月の支出総額	26.1	25.9	26.4	27.0	26.4	29.6		
貯蓄	貯蓄額(1ヵ月あたり/定額)	5.5	5.0	4.1	4.7	3.7	4.9	
	へそくり総額	49.0	84.3	89.4	79.6	57.0	101.6	

注 \*1:「新生活準備のためにかかった費用総額」の算出時に用いた各項目の平均金額を掲載しているが、これは各項目に費用が発生した人の平均金額であり、各項目の平均金額の合計は、「新生活準備のためにかかった費用総額」とは一致しない

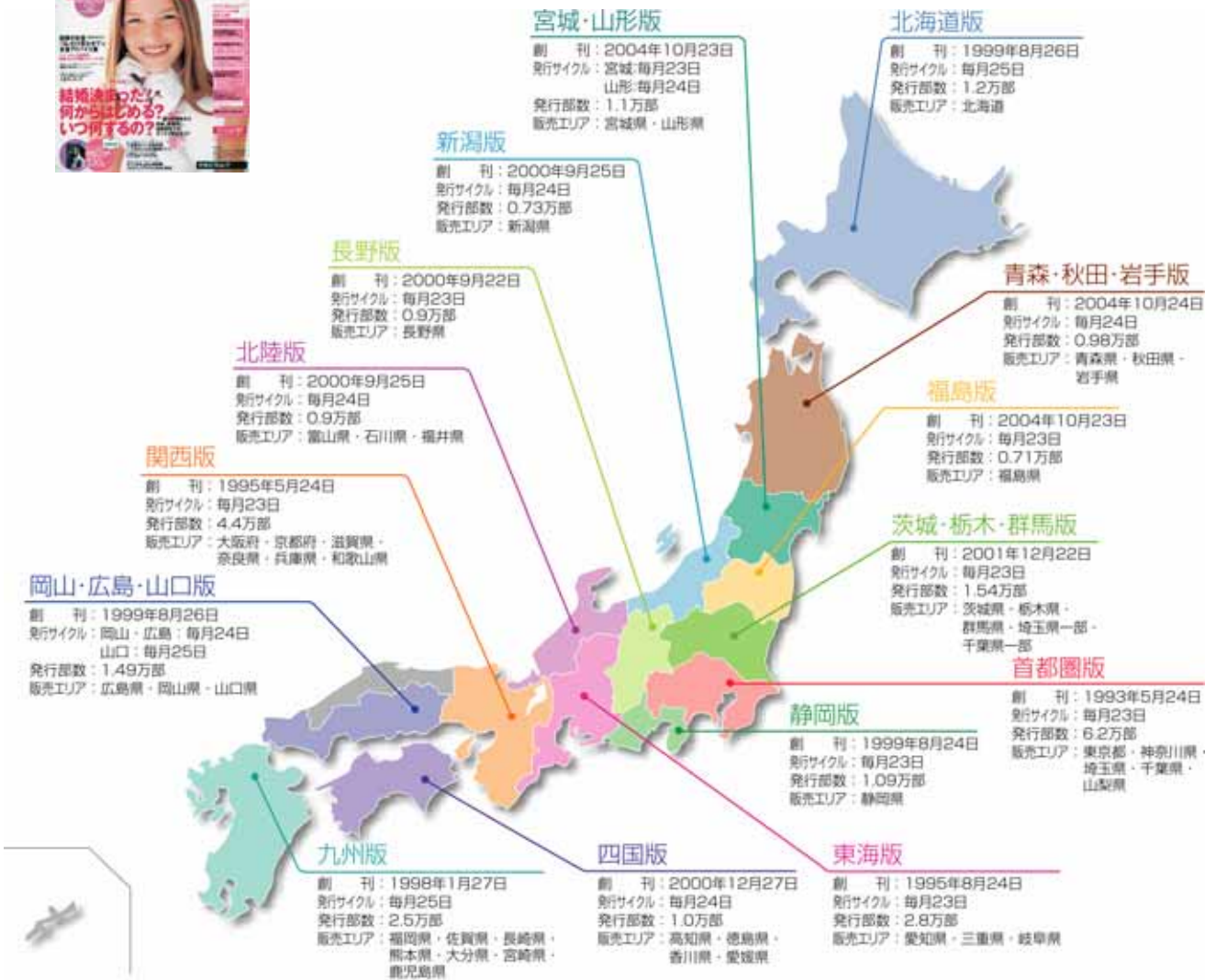
\*2:「敷金・礼金」「家賃」は、社宅を除く賃貸住宅居住者ベース

\*3:「引越し費用」は、引越し業者を利用した人ベース

\*4:妻の「年収」「月収」は、就業者ベース

「\*」は該当項目なし

1993年に創刊以来、1995年に関西版を創刊し、その後も相次いで各地域版を創刊し、2005年4月現在、全国15エリアにて発行し各地域に密着した情報を発信しております。



「ゼクシィ」は結婚予定者ほぼ全員に認知されているメディアです。  
結婚予定のある女性のゼクシィ認知率・・・100.0%

< 浸透度調査 首都圏版2004年1月より >