

- ・東海の結婚費用総額は前回調査からは**3.9万円ダウンの609万円**  
(全国**2位** / 13地域中、全国平均**524万円**)
- ・挙式、披露宴・披露パーティ費用は**280万円**  
(全国**9位** / 13地域中、全国平均**283万円**)

株式会社リクルート

結婚情報誌「ゼクシイ」では、新婚カップルの結婚スタイルや新生活の実態について詳細に把握するために、毎年「結婚トレンド調査」を実施しています。1994年に首都圏で開始した調査は、年々調査エリアを拡大し、現在は首都圏、関西、東海、九州、北海道、東北、岡山・広島・山口、静岡、北関東(茨城・栃木・群馬)、新潟、長野、北陸、四国の13エリアによる全国規模の調査を実施しております。(詳細は、P29:媒体概要参照)。13地域の平均を全国平均として算出し、各地域の位置付けもわかるようになってきました。ここに、調査結果の要旨をご報告いたします。  
(ゼクシイ東海版 編集長 岡本 結城)

## 【主な内容】

### 結婚費用・結婚資金

- P3 結婚費用総額は前回調査より**3.9万円ダウンの609万円**(全国**2位** / 13地域中、全国平均**524万円**)  
新居の準備や家具の購入費用などの新生活準備費用は前回調査より**2.7万円アップの223万円**  
(全国**2位** / 13地域中、全国平均**147万円**)
- P5 挙式、披露宴・披露パーティ費用総額の平均は、2年連続のアップで、**280万円**  
(全国**9位** / 13地域中、全国平均**283万円**)  
招待客1人あたりの単価は、**4.8万円** (全国**1位** / 13地域中、全国平均**3.6万円**)
- P6 親・親族からの援助があった人は**86%**  
援助額は前回調査より**44.7万円ダウンし、257万円** (全国**5位** / 13地域中、全国平均**227万円**)
- P7 結婚資金を貯蓄していた人は夫**77%**、妻**84%** (貯蓄していた人の割合は夫、妻とも全国**1位** / 13地域中)  
夫・妻2人分の貯蓄総額は、前回調査より**13.7万円アップの440万円**  
(全国**1位** / 13地域中、全国平均**337万円**)

### 結婚式の実態 全国平均

- P8 仲人を立てた人は7年連続の減少でわずか**4%**  
結納を行なった人は、前回調査より**8.5ポイントダウンの34%** (全国**11位** / 13地域中、全国平均**44%**)
- P9 挙式形式は「キリスト教式」が**62%**、「人前式」は**19%**、「神前式」は**17%**  
前回調査から「人前式」(**5.6ポイント増**)、「キリスト教式」(**3.1ポイント減**)、「神前式」(**2.7ポイント減**)
- P10 披露宴・披露パーティの招待客人数の平均は**59人** ボリュームゾーンとしては**50~80人未満**  
(全国**12位** / 13地域中、全国平均**81人**)
- P11 挙式、披露宴・披露パーティの際に心がけたことベスト4は  
1位「アットホームなムードになること」 2位「列席者を退屈させないこと」  
3位「自分らしさを表現できること」 4位「形式にとらわれないこと」
- P12 1人あたりのギフトの品数は**3.8品**。ギフトの金額は平均**8300円**(首都圏を**3400円**、関西を**3000円**上回る)
- P13 婚約記念品の購入金額は前回調査から**4.2万円ダウンの37万円**(全国**3位** / 13地域中、全国平均**35万円**)
- P14 ブライダルエステの実施率が**82%** (全国**2位** / 13地域中、全国平均**78%**)

### 最近の結婚式のスタイルについて

ふたりも楽しい!ゲストも楽しい!「アットホームウエディング」だけでなく、自分らしい場所で、自分らしいドレスで、自分らしくおもてなし、そして自分らしく感謝を伝える・・・そんな「自分スタイルウエディング」がこれからの主流になりそう。結婚式を形式にとらわれずに自然体で、自由な発想で楽しむカップルが増えています。

出版・印刷物へデータを転載する際には、「結婚情報誌「ゼクシイ」(リクルート発行)調べ」と明記いただけますよう、お願い申し上げます。

【本件に関するお問い合わせ先】

[http://www.recruit.co.jp/corporate/support/inquiry\\_press.html](http://www.recruit.co.jp/corporate/support/inquiry_press.html)

## ゼクシィ結婚トレンド調査2004

## 調査概要と回答者プロフィール

## 【調査概要】

- 【調査方法】 郵送法  
 【調査期間】 2004年4月29日～6月28日  
 【調査対象】 北海道、東北、北関東、首都圏、東海、新潟、長野、北陸、静岡、関西、岡山・広島・山口(旧・中国)、四国、九州の2003年4月～2004年3月に結婚をした「ゼクシィ」読者のうち、各エリアごとに750組(計9,750組)をランダムサンプリングし、調査票を郵送。調査票への記入は妻に依頼。  
 【集計サンプル数】 計4,790組。(新潟:230組、長野:340組、北陸:313組、**四国:305組**、**九州:402組**。その他エリアは各400組)

本文中で使用している時系列のデータは、それぞれ過去に実施した同調査のデータです。調査目的、調査方法、調査対象者は本年と同様、集計サンプル数については下記の通りです。

- 1994年調査 首都圏288組  
 1995年調査 首都圏433組  
 1996年調査 首都圏353組、関西348組、東海309組  
 1997年調査 首都圏、関西、東海 各400組  
 1998年調査 首都圏、関西、東海 各400組  
 1999年調査 首都圏、関西、東海、九州 各400組  
 2000年調査 首都圏、関西、東海、九州 各400組  
 2001年調査 北海道、東北、首都圏、東海、静岡、関西、中国、九州 各400組  
 2002年調査 北海道、東北、北関東、首都圏、東海、静岡、関西、中国、九州 各400組  
 新潟、長野、北陸 各250組  
 2003年調査 北海道、東北、北関東、首都圏、東海、静岡、関西、中国、九州 各400組  
 長野、北陸、四国 各350組、新潟250組

## 【回答者プロフィール】

結婚時の夫・妻の年齢(全体/単一回答)

【夫】

	東海 (n=400)	全国 (n=4790)	北海道 (n=400)	東北 (n=400)	北関東 (n=400)	首都圏 (n=400)	新潟 (n=230)	長野 (n=340)	北陸 (n=313)	静岡 (n=400)	関西 (n=400)	岡山・広島・山口 (n=400)	四国 (n=305)	九州 (n=402)
24歳以下	11.3	12.5	18.0	16.3	12.5	7.5	10.9	10.0	14.4	11.0	9.3	14.8	15.4	10.9
25～29歳	54.0	53.1	51.5	52.8	53.3	45.5	50.4	53.2	55.9	58.0	50.3	55.0	61.3	50.7
30～34歳	27.5	26.0	24.0	21.0	27.3	36.0	26.1	26.8	22.0	24.8	29.3	23.5	18.0	29.4
35歳以上	7.3	7.9	6.5	9.5	7.0	11.0	10.9	8.5	6.7	6.3	11.0	6.5	4.6	7.7
無回答		0.5		0.5			1.7	1.5	1.0		0.3	0.3	0.7	1.2
平均(歳)	28.6	28.6	28.2	28.3	28.5	29.6	29.0	28.8	28.2	28.5	29.2	28.1	27.7	28.7

【妻】

	東海 (n=400)	全国 (n=4790)	北海道 (n=400)	東北 (n=400)	北関東 (n=400)	首都圏 (n=400)	新潟 (n=230)	長野 (n=340)	北陸 (n=313)	静岡 (n=400)	関西 (n=400)	岡山・広島・山口 (n=400)	四国 (n=305)	九州 (n=402)
24歳以下	21.5	20.7	19.3	23.8	22.0	13.8	18.7	20.9	21.1	23.8	16.8	24.3	24.6	18.9
25～29歳	60.5	58.9	60.3	58.5	57.3	60.5	59.1	56.5	60.4	59.3	57.3	61.3	56.7	58.0
30～34歳	16.0	17.3	17.0	14.5	19.3	23.0	17.8	17.9	15.3	14.8	22.0	12.8	16.4	18.2
35歳以上	2.0	2.5	3.5	2.8	1.3	2.8	3.0	3.2	2.2	2.0	3.8	1.5	1.3	3.7
無回答		0.5		0.5	0.3		1.3	1.5	1.0	0.3	0.3	0.3	1.0	1.2
平均(歳)	26.9	27.1	27.2	26.7	27.0	27.9	27.2	27.2	27.0	26.8	27.5	26.6	26.6	27.4

現在の居住地(全体/単一回答)

	北海道 (n=400)	東北 (n=400)	北関東 (n=400)	首都圏 (n=400)	新潟 (n=230)	長野 (n=340)	北陸 (n=313)	静岡 (n=400)	東海 (n=400)	関西 (n=400)	岡山・広島・山口 (n=400)	四国 (n=305)	九州 (n=402)
北海道	100.0	青森 10.0	茨城 31.3	埼玉 18.3	新潟 88.3	長野 84.1	富山 33.2	静岡 90.5	岐阜 16.3	滋賀 4.5	岡山 26.3	徳島 14.8	福岡 39.1
その他	-	秋田 9.8	栃木 33.0	千葉 13.3	その他 10.9	その他 14.7	石川 38.7	その他 9.5	愛知 73.5	京都 12.5	広島 55.0	香川 29.2	佐賀 5.2
無回答	-	岩手 14.0	群馬 33.3	東京 36.5	無回答 0.9	無回答 1.2	福井 14.4	無回答 -	三重 10.3	大阪 49.0	山口 7.3	愛媛 37.0	長崎 8.5
		宮城 28.8	その他 2.5	神奈川 31.8			その他 13.4		その他 -	兵庫 26.8	その他 11.5	高知 6.6	熊本 16.7
		山形 12.8	無回答 -	その他 -			無回答 0.3		無回答 -	奈良 5.0	無回答 -	その他 11.8	大分 9.0
		福島 19.3	無回答 -	無回答 0.3						和歌山 2.0		無回答 -	宮崎 8.2
		その他 5.5								その他 -			鹿児島 10.2
		無回答 -								無回答 0.3			その他 3.0
													無回答 0.2

夫・妻の現在の職業(全体/単一回答)

【夫】

	調査数	会社員	公務員・団体職員	自営業	自由業	派遣・契約社員	アルバイト・パート	その他	勤めていない	無回答
東海	400	76.8	13.5	7.0		1.0	0.5	1.0		0.3
全国	4790	72.5	16.6	6.1	0.6	1.1	0.4	1.7		0.7
北海道	400	63.0	26.5	5.5	0.8	1.0	1.0	1.8		0.5
東北	400	66.8	24.3	4.3	0.3	1.5	0.3	1.8	0.3	0.8
北関東	400	72.0	15.0	6.5	1.0	1.5	0.3	3.3		0.5
首都圏	400	79.8	8.0	6.8	1.0	2.8	0.8	0.8	0.3	
新潟	230	70.9	17.0	7.0	0.9		0.4	0.9		3.0
長野	340	71.5	18.8	6.8	0.3	0.3		0.6		1.8
北陸	313	78.0	9.9	5.4	1.3	1.0	0.3	2.6	0.3	1.3
静岡	400	77.5	14.0	5.5	0.5	0.8		1.3	0.3	0.3
関西	400	73.5	13.5	6.8	1.8	0.8	1.0	2.3	0.3	0.3
岡山・広島・山口	400	75.8	15.5	5.8	0.3	0.8	0.5	1.3	0.3	
四国	305	75.4	14.1	5.9		1.6		2.0		1.0
九州	402	63.4	23.6	7.0	0.5	1.2	0.2	3.0		1.0

【妻】

	調査数	会社員	公務員・団体職員	自営業	自由業	派遣・契約社員	アルバイト・パート	その他	勤めていない	無回答
東海	400	27.3	7.0	0.8	0.3	6.8	13.0	3.0		42.0
全国	4790	27.5	9.2	1.5	0.5	5.7	13.1	3.5		38.4
北海道	400	22.5	9.5	1.5	0.3	6.0	14.5	4.5		41.3
東北	400	28.8	10.3	1.5	0.8	3.8	13.0	5.0		36.0
北関東	400	26.3	9.3	2.3	1.0	4.0	14.0	5.3		37.8
首都圏	400	32.5	5.5	1.0	0.5	9.8	9.3	3.5		37.8
新潟	230	28.7	13.5	2.2	0.4	6.1	10.4	5.2		31.7
長野	340	29.1	11.2	1.2	1.5	5.9	12.4	2.4		35.9
北陸	313	33.2	11.5	1.9	0.3	6.1	12.5	1.0		32.3
静岡	400	29.0	8.8	1.8	0.3	7.3	12.3	2.3		37.8
関西	400	26.8	7.8	0.8	0.3	5.5	17.3	1.8		39.8
岡山・広島・山口	400	26.0	10.8	1.0	0.3	4.8	14.8	3.8		38.0
四国	305	27.5	9.5	2.0		4.3	11.5	3.3		41.3
九州	402	21.9	8.0	2.5	0.7	4.0	14.2	4.5		43.5

## ゼクシィ結婚トレンド調査2004

## 結婚にかかる費用総額

結婚費用総額は前回調査より3.9万円ダウンの609万円（全国2位 / 13地域中、全国平均524万円）  
 結納から新婚旅行までにかかった費用は、前回調査より6.6万円ダウンの386万円  
 （全国8位 / 13地域中、全国平均377万円）  
 新居の準備や家具の購入費用などの新生活準備費用は前回調査より2.7万円アップの223万円  
 （全国2位 / 13地域中、全国平均147万円）

詳細は24ページ

2003年4月～2004年3月に結婚したカップルが、結婚にかけた費用の総額は平均で609万円であった。  
 内訳をみると、結納から新婚旅行までにかかった費用が平均386万円、新生活準備にかかった費用が223万円となっている。  
 時系列でみると、昨年から費用の総額は3.9万円の減少。内訳をみると、結納から新婚旅行までにかかった費用が平均6.6万円の減少、新生活準備にかかった費用が2.7万円の増加となっている。  
 結婚にかけた費用の総額について他地域と比較すると、東海は北陸に次いで13地域中2番目に高く、全国平均を85.0万円上回っている。  
 結納から新婚旅行までにかかった費用について他地域と比較すると、東海は平均費用は、全国平均を9.3万円上回っており、13地域中8番目。  
 新居の購入・賃貸や家具の購入など、新生活準備にかかった費用について他地域と比較すると、東海では、関西に次いで13地域中2番目に高く、全国平均を75.7万円上回っている。

## 結納から新生活準備までにかかった結婚費用総額（金額回答者 / 単一回答）

（万円）

	東海									
	04年	03年	02年	01年	00年	99年	98年	97年	96年	
総額 *1	609.0	612.9	585.1	618.5	700.2	688.2	726.3	764.5	*	
結納・婚約～新婚旅行まで *2	386.1	392.7	374.6	394.8	422.7	431.7	437.7	449.2	*	
仲人へのお礼	16.4	21.6	17.6	17.4	18.6	15.2	15.2	15.5	18.5	
結納・会場費	11.1	17.3	15.4	13.9	14.5	14.0	10.4	11.5	29.9	
両家の顔合わせ・会場費	4.9	5.9	7.0	6.2	5.0	7.8	4.9	5.1		
婚約記念品	37.3	41.5	42.2	46.3	45.9	47.5	47.7	49.5	55.2	
結婚指輪（2人分）	15.2	14.8	13.6	13.7	12.1	10.6	9.9	8.8	9.7	
挙式・披露宴・披露パーティ総額	279.9	276.5	263.5	276.6	283.1	281.5	284.3	295.4	*	
挙式費用	16.5	15.4	13.7	16.2	18.6	*	*	*	*	
新婚旅行	52.4	52.5	50.4	55.6	60.4	70.0	69.2	66.0	60.2	
新婚旅行土産	17.4	20.3	19.1	22.9	25.0	28.4	27.7	29.0	31.2	
新生活準備 *3	222.9	220.2	210.5	223.7	277.5	256.5	288.6	315.3	*	
家具・インテリア・寝具の購入総額	71.6	79.5	84.3	100.3	105.1	116.1	126.8	128.5	家具103.6 寝具26.4	
家電製品の購入総額	57.0	58.7	54.8	63.6	63.3	66.2	65.1	67.3	55.8	
嫁入り道具としての着物の購入総額	98.1	131.9	99.7	133.1	136.2	114.9	136.6	142.3	161.0	
家・マンションの購入費用/頭金	909.4	868.9	564.0	641.2	751.0	556.2	502.6	596.9	576.7	
/物件総額	3007.4	2789.3	2660.3	2878.7	2941.1	2425.0	2586.7	2914.8	2519.5	
賃貸費用/敷金・礼金 *4	26.3	28.0	29.7	28.0	28.9	27.2	27.5	28.0	34.7	
/家賃 *4	6.7	6.9	7.0	6.8	7.3	6.8	6.9	6.7	*	
引越し費用 *5	5.8	6.0	7.0	7.0	5.2	3.9	5.1	5.8	*	

注 \*1:「総額」は、「結納・婚約～新婚旅行まで」の費用と「新生活準備」の費用の合計値

\*2:「結納から新婚旅行までにかかった費用」の算出時に用いた各項目の平均金額を掲載しているが、これは各項目に費用が発生した人の平均金額であり、各項目の平均金額の合計は、「結納から新婚旅行にかかった費用総額」とは一致しない

\*3:「新生活準備」の算出時に用いた各項目の平均金額を掲載しているが、これは各項目に費用が発生した平均額であり、各項目の平均金額の合計は、「新生活準備」とは一致しない

\*4:「敷金・礼金」「家賃」は、社宅を除く賃貸住宅居住者ベース

\*5:「引越し費用」は、引越し業者を利用した人ベース

「\*」は該当項目なし

地域別結婚費用総額は次ページ

## ゼクシィ結婚トレンド調査2004

## 結婚にかかる費用総額

結納から新生活準備までにかかった結婚費用総額(金額回答者/単一回答)

(万円)

	全国			1位	2位	3位	4位	5位	6位	7位	8位	9位	10位	11位	12位	13位
	04年	03年	02年	北陸	東海	関西	新潟	四国	長野	静岡	東北	首都圏	北関東	九州	岡山・広島・山口	北海道
2004年 総額 *1	524.0	528.8	518.3	625.2	609.0	598.4	575.6	539.1	534.9	533.0	530.7	528.3	512.1	502.1	488.6	299.1
結納・婚約～新婚旅行まで *2	376.8	374.0	359.2	410.5	386.1	340.5	411.8	370.3	414.1	391.1	429.4	371.3	425.8	401.2	360.4	221.9
仲人へのお礼	17.2	18.6	18.2	25.7	16.4	17.2	15.0	15.0	14.1	13.4	25.7	10.5	18.5	15.7	19.9	8.2
結納・会場費	14.8	16.2	17.1	21.5	11.1	13.6	21.0	10.1	12.5	15.8	16.0	13.6	17.8	15.7	13.3	11.0
両家の顔合わせ・会場費	5.9	6.2	6.9	7.8	4.9	5.6	6.4	4.9	6.4	6.1	5.6	6.0	4.7	7.7	4.9	6.5
婚約記念品	34.5	34.8	35.8	39.0	37.3	44.2	29.5	31.0	34.1	32.6	30.3	37.3	33.9	32.0	35.6	27.3
結婚指輪(2人分)	15.2	14.1	13.4	16.3	15.2	16.1	14.3	15.0	15.6	15.3	14.1	15.4	15.5	15.2	14.6	14.8
挙式・披露宴・披露パーティ総額	282.7	280.0	267.7	293.9	279.9	239.8	310.5	286.6	316.5	293.4	354.3	279.8	329.7	309.7	257.8	149.6
挙式費用	18.3	16.8	16.1	20.5	16.5	21.7	15.8	13.6	16.4	16.9	17.5	20.3	22.8	15.9	15.0	25.8
新婚旅行	47.4	47.4	46.7	56.1	52.4	48.6	46.0	47.6	47.7	48.4	41.9	50.7	44.7	39.0	49.4	42.9
新婚旅行土産	14.9	16.1	15.9	20.0	17.4	15.0	14.4	14.2	14.2	14.7	14.6	12.8	15.5	13.0	15.3	12.0
新生活準備 *3	147.2	154.8	159.0	214.6	222.9	257.9	163.8	168.8	120.8	141.9	101.3	157.1	86.3	100.9	128.2	77.3
家具・インテリア・寝具の購入総額	53.1	61.5	60.5	84.1	71.6	67.6	46.2	64.8	45.7	50.6	39.6	41.9	41.0	45.1	58.3	35.6
家電製品の購入総額	42.6	43.8	42.9	50.4	57.0	58.9	37.0	51.7	34.7	43.4	29.8	38.2	38.0	36.5	47.1	28.0
嫁入り道具としての着物の購入総額	96.4	104.5	104.3	173.2	98.1	86.7	96.6	82.2	72.9	63.6	95.2	51.1	64.8	69.6	139.6	57.0
家・マンションの購入費用/頭金	647.9	685.9	664.8	447.4	909.4	583.4	1019.2	678.5	675.0	950.9	482.0	728.3	483.3	305.7	171.5	480.0
/物件総額	2710.0	2655.2	2755.3	2615.4	3007.4	2619.3	3014.3	2366.7	2510.8	2442.3	2633.9	3600.9	3240.0	2245.5	2203.9	1620.0
賃貸費用/敷金・礼金 *4	24.6	25.1	27.1	23.9	26.3	38.8	18.0	24.7	21.1	25.6	20.9	30.8	19.9	25.3	25.3	14.9
/家賃 *4	6.7	6.6	6.3	6.2	6.7	7.9	6.3	6.0	6.3	6.9	5.8	9.1	6.3	5.9	6.5	6.3
引越し費用 *5	6.0	6.8	6.9	7.0	5.8	5.1	6.5	6.0	6.3	7.3	6.8	6.1	5.7	5.9	6.3	4.6

2003年 総額 *1	528.8	647.1	612.9	607.5	477.0	542.8	527.1	505.9	550.1	537.5	526.4	501.3	544.5	317.0
結納から新婚旅行まで	374.0	397.6	392.7	345.1	376.5	378.8	408.4	391.7	438.7	353.0	428.1	378.6	372.1	231.4
新生活準備	154.8	249.5	220.2	262.5	100.5	164.0	118.7	114.2	111.4	184.5	98.3	122.7	172.4	85.7
2002年 総額 *1	518.3	578.3	585.1	579.0	453.2	*	550.5	498.9	525.1	535.5	533.7	524.3	555.6	312.7
結納から新婚旅行まで	359.2	366.3	374.6	317.7	359.0	*	394.4	373.8	415.7	337.1	414.6	396.5	361.0	222.5
新生活準備	159.0	212.0	210.5	261.2	94.2	*	156.1	125.1	109.5	198.4	119.1	127.8	194.5	90.2
2001年 総額 *1	528.6	*	618.5	602.3	*	*	532.7	563.7	508.1	*	*	531.6	558.8	330.2
結納から新婚旅行まで	364.0	*	394.8	342.3	*	*	384.1	443.1	351.7	*	*	397.3	376.8	235.1
新生活準備	164.6	*	223.7	260.0	*	*	148.6	120.6	156.3	*	*	134.2	182.1	95.1
2000年 総額	*	*	700.2	646.1	*	*	*	*	593.1	*	*	559.8	*	*
結納から新婚旅行まで	*	*	422.7	368.7	*	*	*	*	412.4	*	*	403.1	*	*
新生活準備	*	*	277.5	277.4	*	*	*	*	180.7	*	*	156.7	*	*
1999年 総額	*	*	688.2	700.6	*	*	*	*	563.6	*	*	591.1	*	*
結納から新婚旅行まで	*	*	431.7	392.8	*	*	*	*	403.8	*	*	421.6	*	*
新生活準備	*	*	256.5	307.8	*	*	*	*	159.8	*	*	169.5	*	*
1998年 総額	*	*	726.3	790.9	*	*	*	*	594.2	*	*	*	*	*
結納から新婚旅行まで	*	*	437.7	403.9	*	*	*	*	410.9	*	*	*	*	*
新生活準備	*	*	288.6	387.0	*	*	*	*	183.3	*	*	*	*	*
1997年 総額	*	*	764.5	839.2	*	*	*	*	662.9	*	*	*	*	*
結納から新婚旅行まで	*	*	449.2	431.0	*	*	*	*	452.0	*	*	*	*	*
新生活準備	*	*	315.3	408.2	*	*	*	*	210.9	*	*	*	*	*

注 \*1:2001～2004年の「総額」は、「結納・婚約～新婚旅行まで」の費用と「新生活準備」の費用の合計値

\*2:「結納から新婚旅行にかかった費用」の算出時に用いた各項目の平均金額を掲載しているが、これは各項目に費用が発生した人の平均金額であり、各項目の平均金額の合計は、「結納から新婚旅行にかかった費用総額」とは一致しない

\*3:「新生活準備」の算出時に用いた各項目の平均金額を掲載しているが、これは各項目に費用が発生した平均額であり、各項目の平均金額の合計は、「新生活準備」とは一致しない。

\*4:「敷金・礼金」「家賃」は、社宅を除く賃貸住宅居住者ベース

\*5:「引越し費用」は、引越し業者を利用した人ベース

「\*」は該当項目なし

時系列(2001年)の全国のデータは、北海道、東北、首都圏、静岡、東海、関西、中国(現:岡山・広島・山口)、九州の8地域の平均で算出

時系列(2002年)の全国のデータは、北海道、東北、北関東、首都圏、新潟、長野、北陸、静岡、東海、関西、中国(現:岡山・広島・山口)、九州の12地域の平均で算出

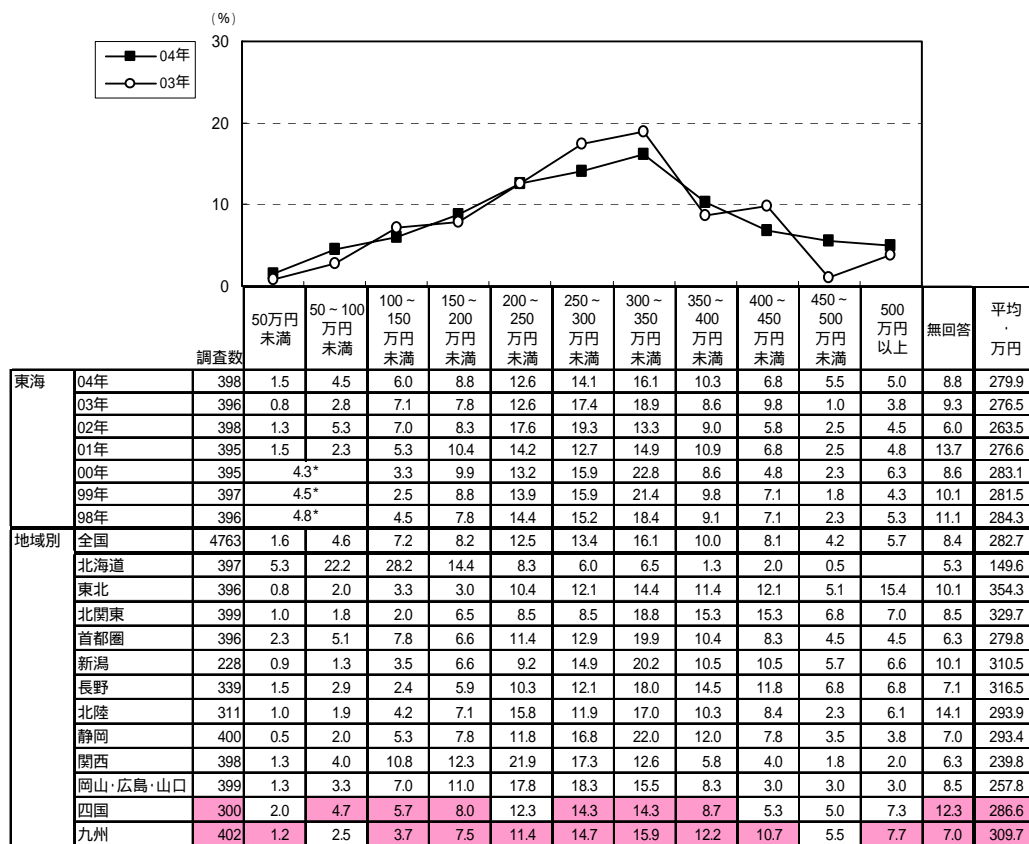
## ゼクシィ結婚トレンド調査2004

## 挙式、披露宴・披露パーティ費用総額

挙式、披露宴・披露パーティ費用総額の平均は、2年連続のアップで、280万円  
 (全国9位 / 13地域中、全国平均283万円)  
 招待客1人あたりの単価は、4.8万円  
 (全国1位 / 13地域中、全国平均3.6万円)

挙式、披露宴・披露パーティにかかった費用の総額を尋ねたところ、費用総額の平均は280万円となった。時系列でみると、2年連続の増加で、前回調査から費用総額の平均が3.4万円アップしている。他地域と比較すると、挙式、披露宴・披露パーティにかかった費用の平均総額は、全国平均を2.8万円下回っており、13地域中9番目となっている。招待客1人あたりの挙式・披露宴・披露パーティ費用は、昨年から0.2万円アップの4.8万円となった。他地域と比較すると、東海の招待客1人あたりの挙式・披露宴・披露パーティ費用は、13地域中最も高い。

挙式、披露宴・披露パーティの費用総額(挙式または披露宴・披露パーティ実施者 / 単一回答)



\*98～00年：100万円未満、で1カテゴリー

<参考> 1人あたりの挙式・披露宴・披露パーティ費用

(万円)

	98年	99年	00年	01年	02年	03年	04年
全国	*	*	*	3.1	3.4	3.5	3.6
北海道	*	*	*	1.2	1.2	1.3	1.3
東北	*	*	*	3.1	3.2	3.1	3.4
北関東	*	*	*	*	3.7	3.6	3.8
首都圏	3.8	3.8	3.7	3.8	3.9	4.0	4.3
新潟	*	*	*	*	4.2	4.4	4.6
長野	*	*	*	*	3.6	3.5	3.8
北陸	*	*	*	*	4.7	4.7	4.7
静岡	*	*	*	3.6	3.7	3.8	3.9
東海	4.3	4.3	4.2	4.5	4.6	4.6	4.8
関西	4.0	4.0	4.1	4.1	4.1	4.1	4.2
岡山・広島・山口	*	*	*	3.8	4.0	4.1	4.0
四国	*	*	*	*	*	3.5	3.7
九州	*	3.0	2.9	2.9	3.0	3.0	3.1

\*:該当項目無し

挙式、披露宴・披露パーティを両方実施した人ベースの費用総額をもとに算出



# ゼクシィ結婚トレンド調査2004

## 親・親族からの資金援助

**親・親族からの援助があった人は86%**  
**援助額は前回調査より44.7万円ダウンし、257万円**  
**(全国5位 / 13地域中、全国平均227万円)**

新生活準備を含めた結婚費用全体に対する親・親族からの援助状況を見ると、「親からの援助あり」と回答した人が全体の86%を占める。

援助総額についてみると、平均では昨年から44.7万円ダウンの257万円となった。

援助総額について分布をみると、100～300万円未満が中心となっており、この範囲で4割弱を占めている。

他地域と比較すると、援助額の平均は、13地域中5番目に高く、全国平均を30.3万円上回っている。

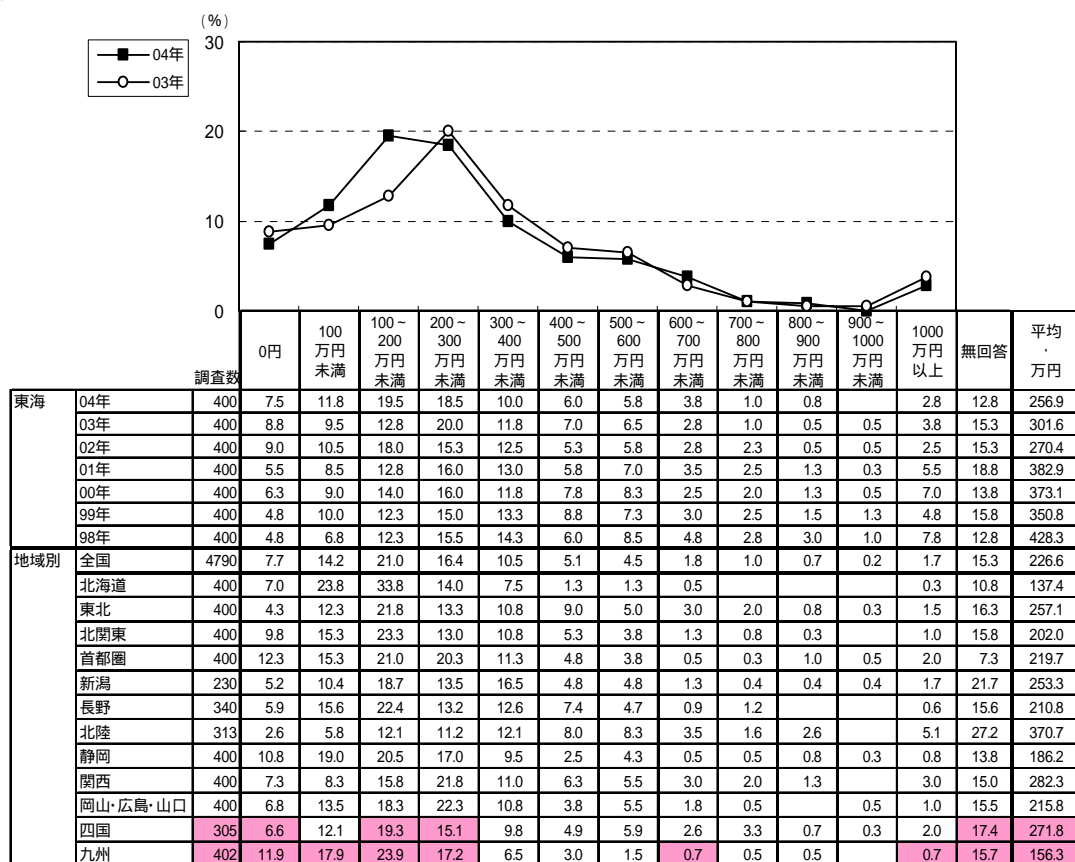
### 結婚費用に対する親・親族からの援助の有無(全体 / 単一回答)

		親からの援助あり	親からの援助なし	無回答
凡例				
東海	04年 (n=400)	86.3%		13.8
時系列	03年 (n=400)	86.5		13.5
	02年 (n=400)	86.5		13.5
	01年 (n=400)	86.5		13.5
	00年 (n=400)	88.0		12.0
	99年 (n=400)	88.8		11.3
	98年 (n=400)	90.8		9.3

「挙式・披露宴・披露パーティ費用」、「新婚旅行費用」、「新居の購入または賃貸費用」、  
「家具・寝具・家電の購入費用」のいずれかで、費用面の援助があった人の割合

地域別	調査数	親からの援助あり	親からの援助なし	無回答
全国	4790	85.9	14.1	0.0
北海道	400	85.5	14.5	
東北	400	93.8	6.3	
北関東	400	85.3	14.8	
首都圏	400	80.5	19.5	
新潟	230	86.5	13.5	
長野	340	87.9	12.1	
北陸	313	92.3	7.7	
静岡	400	83.3	16.8	
東海	400	86.3	13.8	
関西	400	84.5	15.5	
岡山・広島・山口	400	87.5	12.5	
四国	305	86.6	13.1	0.3
九州	402	78.9	21.1	

### 結婚費用に対する親・親族からの援助総額(全体 / 単一回答)



## ゼクシィ結婚トレンド調査2004

## 結婚資金としての貯蓄

**結婚資金を貯蓄していた人は夫77%、妻84%**  
**(貯蓄していた人の割合は夫、妻とも全国1位 / 13地域中)**  
**夫・妻2人分の貯蓄総額は、前回調査より13.7万円アップの440万円**  
**(全国1位 / 13地域中、全国平均337万円)**

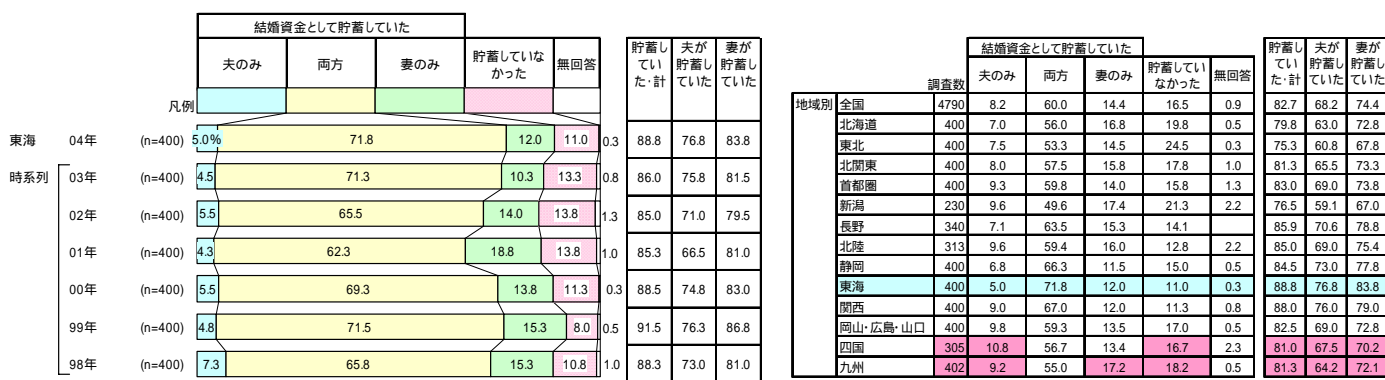
結婚前に結婚資金として貯蓄をしていたかどうかについて尋ねたところ、「夫のみ」「(夫・妻の)両方」「妻のみ」を合わせ、貯蓄をしていたカップルの割合は89%であった。また、夫・妻それぞれについてみると、貯蓄していた人の割合は夫が77%、妻が84%で、妻の方が高い。

実際の貯蓄額についてみると、夫・妻2人分の貯蓄総額は平均440万円。

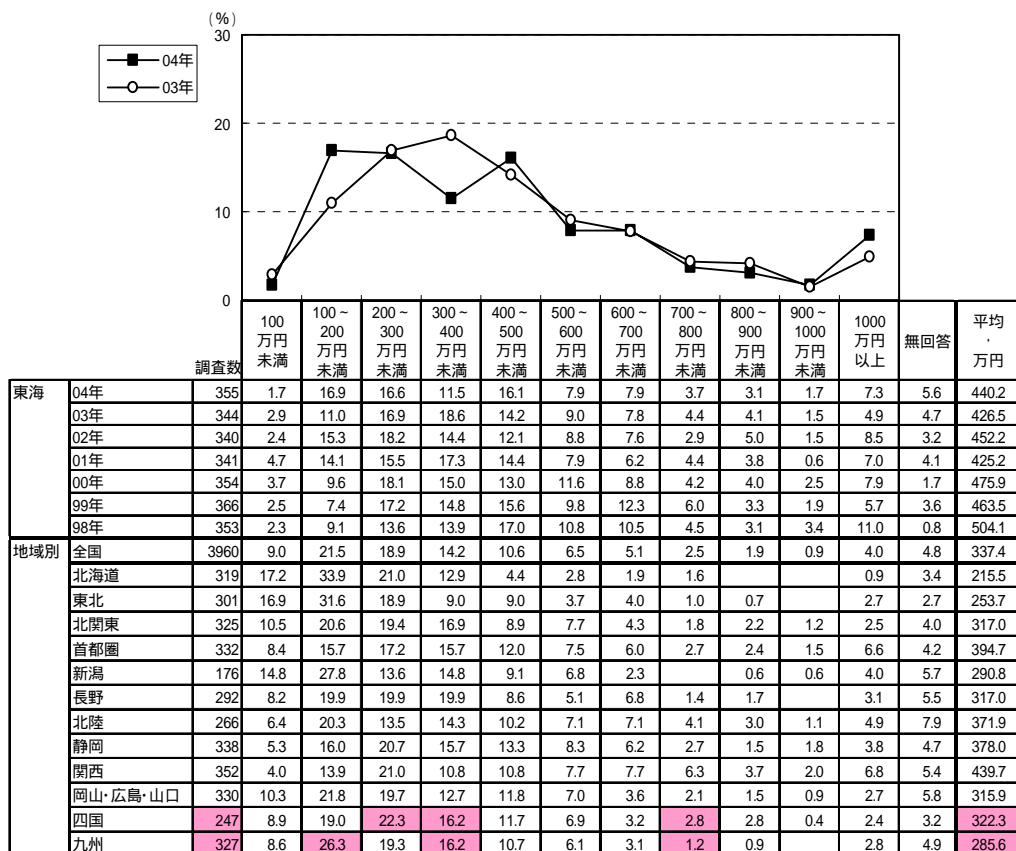
時系列でみると、昨年から貯蓄額の平均は13.7万円アップしている。

他地域と比較すると、夫・妻2人分の貯蓄総額の平均は、13地域中最も高く、全国平均を102.8万円上回っている。

## 結婚資金としての貯蓄の有無(全体 / 単一回答)



## 結婚資金としての貯蓄額(夫・妻のいずれかでも貯蓄をしていた人 / 単一回答)



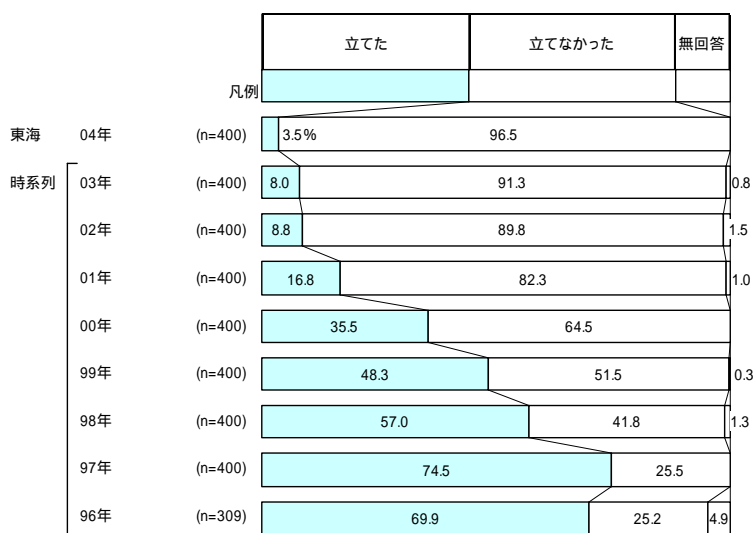
# ゼクシィ結婚トレンド調査2004

## 仲人の有無と結納の実施状況

**仲人を立てた人は7年連続の減少でわずか4%**  
**結納を行なった人は、前回調査より8.5ポイントダウンの34%**  
**(全国11位 / 13地域中、全国平均44%)**

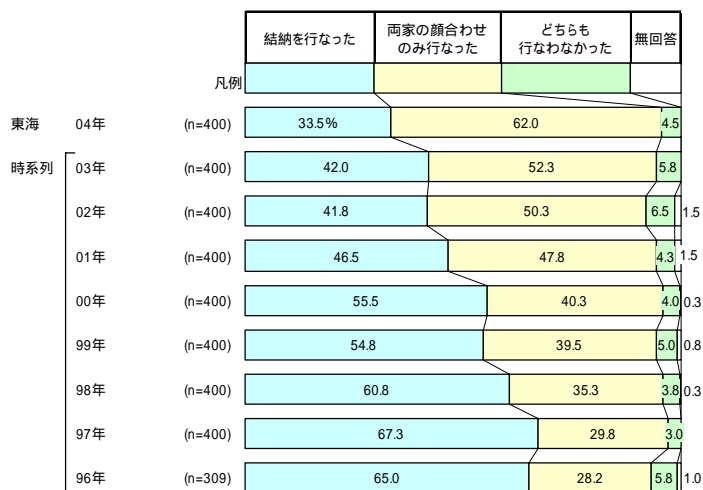
結婚の際に仲人を立てたかどうかを尋ねたところ、「立てた」人は4%であった。  
 時系列で見ると、仲人を「立てた」人の割合が7年連続で減少しており、昨年から4.5ポイント減少した。  
 他地域と比較すると、仲人を「立てた」人の割合は、新潟と並び、13地域中4番目に低い。  
 結納または両家の顔合わせの実施状況を見ると、「結納を行なった」人は34%、「両家の顔合わせのみ行なった」人は62%であった。  
 時系列で見ると、昨年から「結納を行なった」人の割合が8.5ポイント減少している。  
 他地域と比較すると、「結納を行なった」人の割合は、首都圏、北海道に次いで13地域中3番目に低い。

### 仲人の有無(全体 / 単一回答)



地域別	調査数	立てた (%)	立てなかった (%)	無回答 (%)
全国	4790	4.6	94.8	0.6
北海道	400	3.0	96.0	1.0
東北	400	6.0	93.0	1.0
北関東	400	2.8	97.3	
首都圏	400	1.0	98.5	0.5
新潟	230	3.5	96.1	0.4
長野	340	5.6	94.1	0.3
北陸	313	6.7	93.3	
静岡	400	4.5	94.5	1.0
東海	400	3.5	96.5	
関西	400	4.0	95.0	1.0
岡山・広島・山口	400	4.0	95.0	1.0
四国	305	5.2	93.8	1.0
九州	402	10.7	88.8	0.5

### 結納・両家の顔合わせの実施状況(全体 / 単一回答)



地域別	調査数	結納を行なった (%)	両家の顔合わせのみ行なった (%)	どちらも行なわなかった (%)	無回答 (%)
全国	4790	44.1	50.1	5.4	0.3
北海道	400	31.0	59.8	8.5	0.8
東北	400	53.3	40.0	6.5	0.3
北関東	400	48.3	42.5	9.3	
首都圏	400	23.5	69.0	7.3	0.3
新潟	230	35.2	57.0	6.5	1.3
長野	340	50.9	44.7	4.1	0.3
北陸	313	56.9	38.7	4.2	0.3
静岡	400	41.0	54.0	4.5	0.5
東海	400	33.5	62.0	4.5	
関西	400	36.8	58.8	4.3	0.3
岡山・広島・山口	400	51.8	44.0	4.0	0.3
四国	305	54.1	42.6	3.0	0.3
九州	402	60.0	36.3	3.5	0.2



## ゼクシィ結婚トレンド調査2004

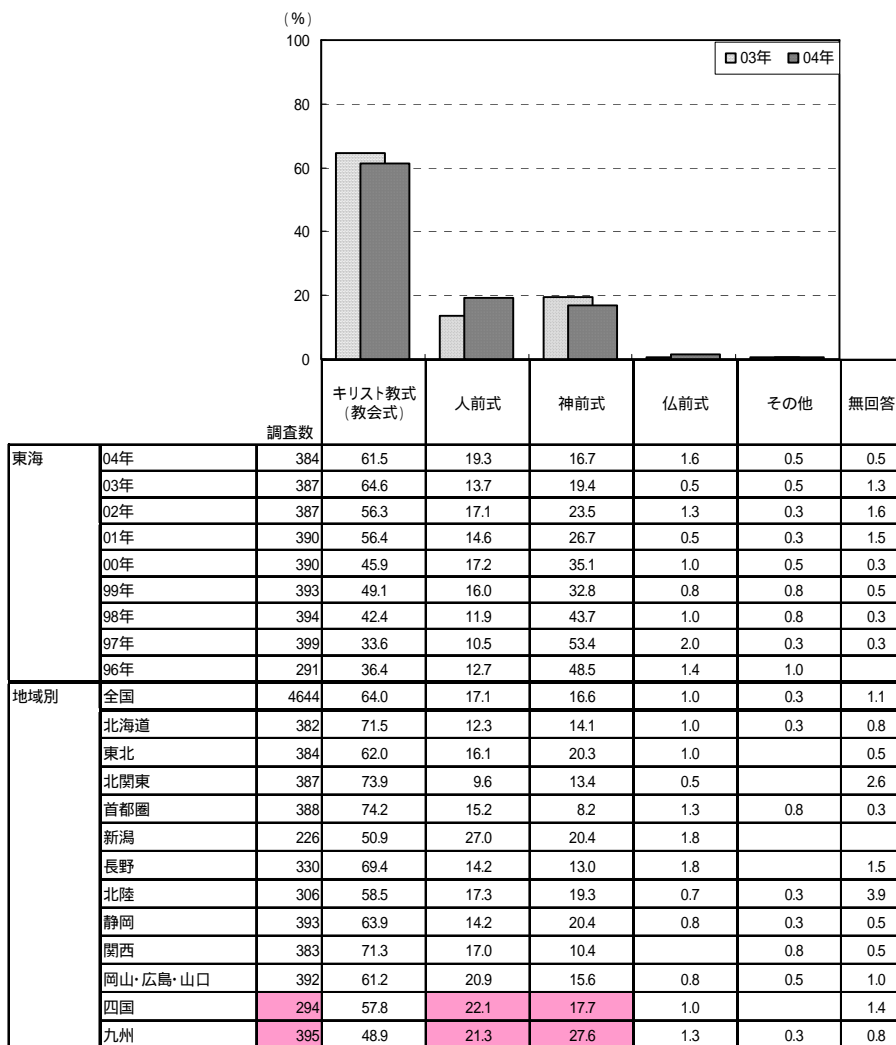
## 挙式形式

挙式形式は「キリスト教式」が62%、「人前式」は19%、「神前式」は17%  
 前回調査から「人前式」(5.6ポイント増)、  
 「キリスト教式」(3.1ポイント減)、「神前式」(2.7ポイント減)

実施した挙式形式については、「キリスト教式(教会式)」が62%で最も多く、「人前式」(19%)、「神前式」(17%)の順で続く。

時系列でみると、前回調査から「人前式」が5.6ポイント増加し、「キリスト教式(教会式)」が3.1ポイント、「神前式」が2.7ポイントそれぞれ減少している。

実施した挙式形式(挙式実施者/単一回答)



## ゼクシィ結婚トレンド調査2004

## 披露宴・披露パーティ招待人数

披露宴・披露パーティの招待客人数の平均は59人  
ボリュームゾーンとしては50～80人未満  
(全国12位/13地域中、全国平均81人)

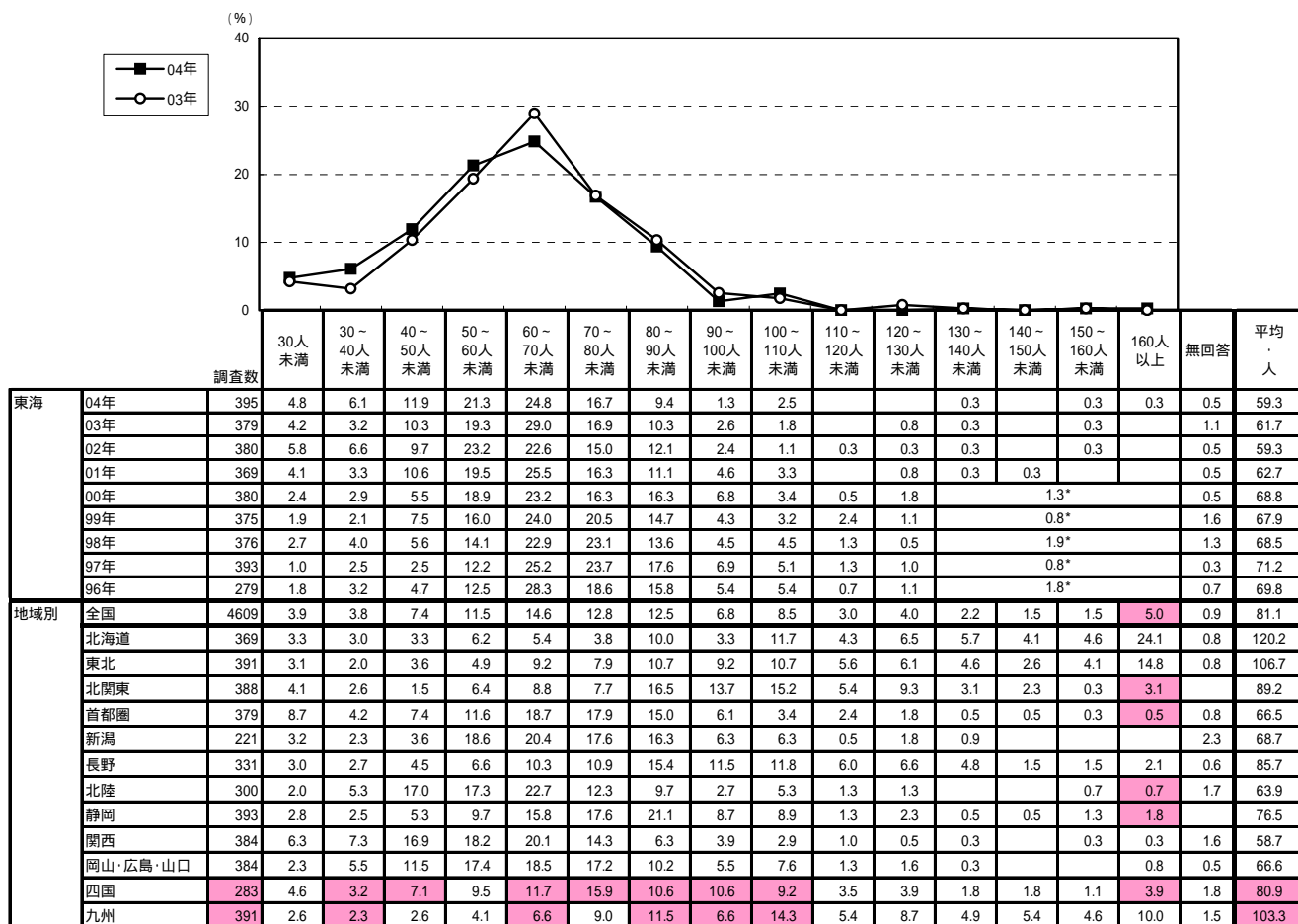
披露宴・披露パーティの招待客人数をみると、平均で59人となった。

時系列でみると、昨年から招待客の平均人数が2.4人減少している。

ボリュームゾーンとしては「50～80人未満」が中心。その範囲で6割以上を占める。

他地域と比較すると、招待客人数の平均は、関西に次いで13地域中2番目に少なく、全国平均を21.8人下回っている。

披露宴・披露パーティの招待客人数(披露宴・披露パーティ実施者/単一回答)



\*96～00年:「130人以上」で1カテゴリ

# ゼクシィ結婚トレンド調査2004

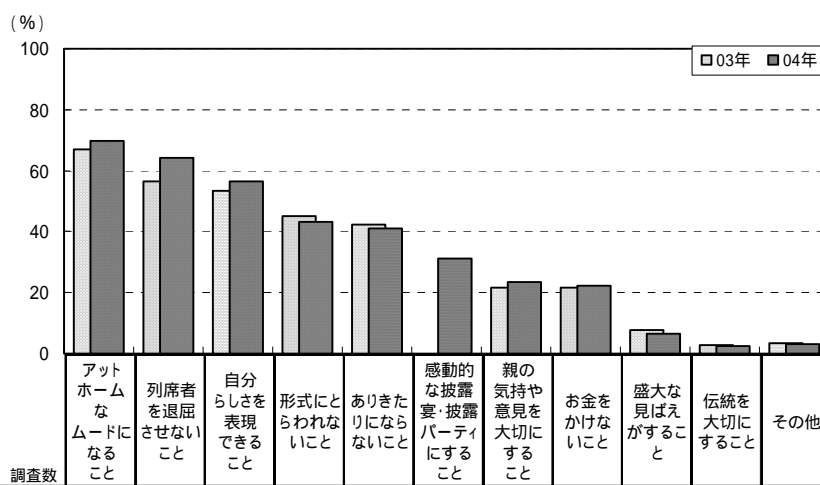
## 挙式、披露宴・披露パーティの際に心がけたこと

挙式、披露宴・披露パーティの際に心がけたことベスト4は

- 1位 「アットホームなムードになること」
- 2位 「列席者を退屈させないこと」
- 3位 「自分らしさを表現できること」
- 4位 「形式にとらわれないこと」

挙式または披露宴・披露パーティ実施者に、挙式、披露宴・披露パーティ時の演出決定の際に心がけたことについて尋ねたところ、「アットホームなムードになること」が70%で最も割合が高い。以下「列席者を退屈させないこと」(64%)、「自分らしさを表現できること」(57%)、「形式にとらわれないこと」(43%)などが続く。

挙式、披露宴・披露パーティの演出決定の際に心がけたこと(挙式、披露宴・披露パーティ実施者/複数回答)



	調査数	%											
		アットホームなムードになること	列席者を退屈させないこと	自分らしさを表現できること	形式にとらわれないこと	ありきたりにならないこと	感動的な披露宴・披露パーティにすること	親の気持や意見を大切にすること	お金をかけないこと	盛大な見えがすること	伝統を大切にすること	その他	
東海	04年	398	69.6	64.1	56.5	43.2	41.2	31.2	23.4	22.1	6.5	2.5	3.0
	03年	396	66.9	56.6	53.5	45.2	42.4	*	21.7	21.7	7.6	2.8	3.3
	02年	398	65.8	59.8	56.0	41.2	41.0	*	20.4	27.1	4.3	1.8	2.5
	01年	395	61.0	54.2	50.4	43.8	36.5	*	23.5	29.4	7.3	3.0	2.0
	00年	395	58.2	55.7	47.8	40.0	33.2	*	21.5	24.8	8.4	2.8	3.5
	99年	397	53.7	51.9	52.4	38.8	35.8	*	24.7	28.2	4.0	2.5	2.8
	98年	396	48.2	51.3	56.8	38.4	35.4	*	23.2	25.3	8.1	3.5	4.5
	97年	400	52.0	50.5	55.8	33.0	31.8	*	24.5	34.3	9.5	3.5	5.8
地域別	全国	4763	65.4	57.7	57.2	47.0	42.8	33.9	22.0	19.3	6.9	2.6	3.2
	北海道	397	59.4	55.2	53.7	54.7	46.9	37.0	20.2	20.9	5.3	0.3	2.3
	東北	396	61.6	55.6	55.3	44.7	48.2	37.4	29.5	21.0	5.8	4.8	3.0
	北関東	399	62.7	60.7	59.6	45.4	46.9	33.1	21.1	18.3	6.8	2.3	1.3
	首都圏	396	79.0	59.1	56.3	54.3	40.2	26.3	17.2	18.4	5.8	2.3	4.5
	新潟	228	62.7	54.8	55.3	50.9	42.5	31.1	18.4	16.7	5.7	3.9	3.9
	長野	339	65.8	55.8	58.1	44.0	43.4	36.0	23.0	17.7	8.0	2.1	2.1
	北陸	311	63.3	52.1	56.9	41.5	38.9	31.5	24.4	21.9	6.8	5.1	3.9
	静岡	400	60.8	54.0	60.8	45.0	46.8	34.8	18.8	18.5	8.8	1.5	4.0
	関西	398	68.1	57.3	55.3	49.2	38.2	35.4	22.1	19.1	7.0	2.5	4.8
	岡山・広島・山口	399	71.9	60.4	55.1	49.9	35.1	32.1	21.6	18.8	7.0	2.3	2.3
	四国	300	63.0	56.0	62.0	43.3	41.7	35.0	22.7	22.0	8.0	2.3	3.3
	九州	402	60.7	61.9	59.0	44.0	45.0	38.3	22.9	14.9	8.0	3.5	3.5

\*97-03年: 該当項目なし

# ゼクシィ結婚トレンド調査2004

## 1人あたりのギフトの品数、金額

### 1人あたりのギフトの品数は3.8品

### ギフトの金額は平均8300円（首都圏を3400円、関西を3000円上回る）

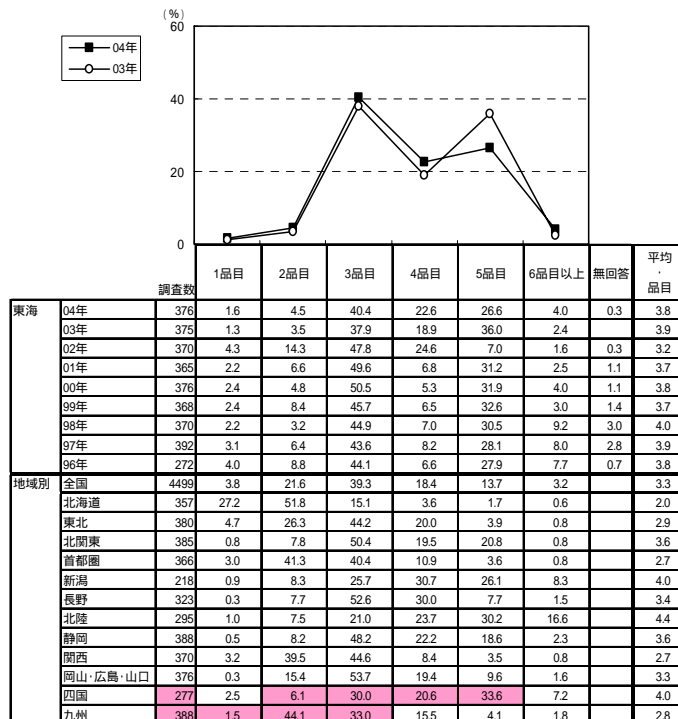
ギフトを用意した人に対して、1人あたりの合計品目数を尋ねたところ、「3品目」が40%、「5品目」が27%、「4品目」が23%を占めた。平均では3.8品目であった。

他地域と比較すると、東海は平均品目数が13地域中4番目に多い。

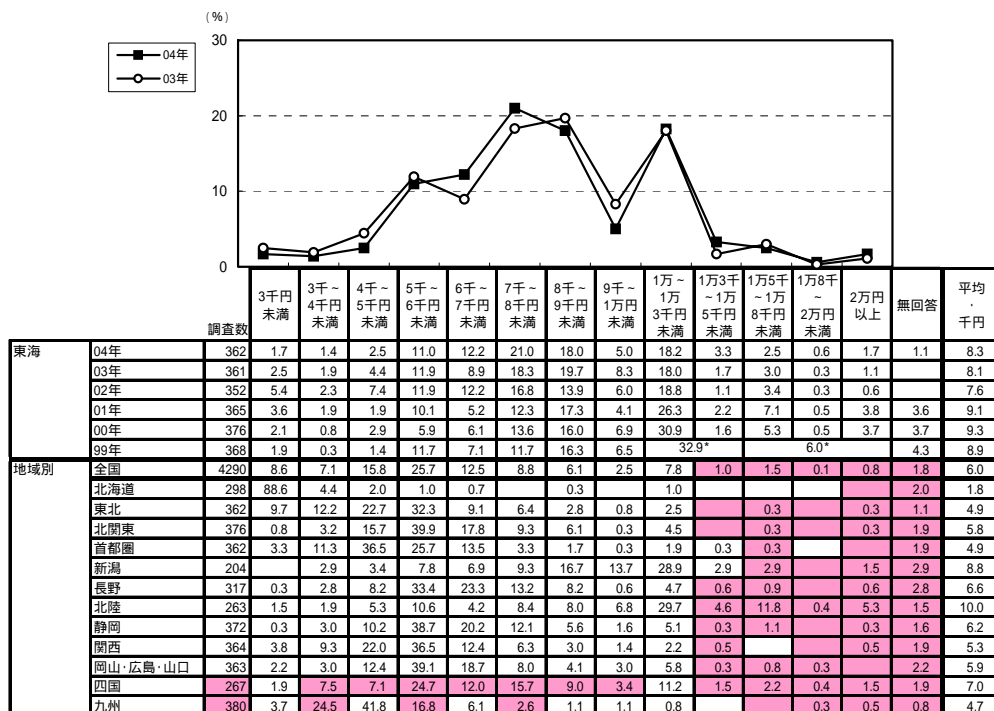
1人あたりのギフトの平均金額は8300円であった。時系列でみると平均額は2年連続で増加しており、前回調査から200円アップした。

他地域と比較すると、東海の平均額は、北陸、新潟に次いで13地域中3番目に高い。

### 1人あたりのギフトの合計品目数（ギフトを用意した人／単一回答）



### 1人あたりのギフトの金額（ギフトを用意した人／単一回答）



\*99年は「1万~1万6千円未満」、「1万6千円以上」で1つのカテゴリ

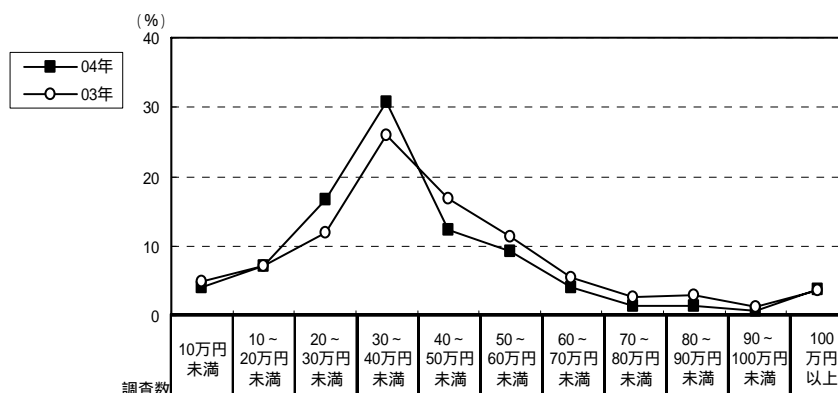
## ゼクシィ結婚トレンド調査2004

## 婚約記念品の購入金額

婚約記念品の購入金額は前回調査から4.2万円ダウンの37万円  
(全国3位 / 13地域中、全国平均35万円)

婚約記念品を贈呈された人に婚約記念品の購入金額を尋ねたところ、平均が37万円となった。  
時系列でみると、婚約記念品の平均購入金額は、昨年から4.2万円減少している。  
他地域と比較すると、東海では平均額が関西、北陸に次いで、首都圏と並び、13地域中3番目に高い。

婚約記念品の金額(婚約記念品を贈呈された人 / 単一回答)



		調査数	10万円未満	10~20万円未満	20~30万円未満	30~40万円未満	40~50万円未満	50~60万円未満	60~70万円未満	70~80万円未満	80~90万円未満	90~100万円未満	100万円以上	無回答	平均・万円	
東海	04年	293	4.1	7.2	16.7	30.7	12.3	9.2	4.1	1.4	1.4	0.7	3.8	8.5	37.3	
	03年	308	4.9	7.1	12.0	26.0	16.9	11.4	5.5	2.6	2.9	1.3	3.6	5.8	41.5	
	02年	307	4.6	7.8	11.1	24.8	12.4	9.1	6.2	4.2	2.3	0.3	5.9	11.4	42.2	
	01年	297	4.4	6.4	14.1	20.5	11.8	16.2	5.4	2.0	2.4	0.7	6.7	9.4	46.3	
	00年	331	4.5	7.9	7.6	19.9	14.8	17.5	5.1	4.8	5.1	0.9	5.4	6.3	45.9	
	99年	329	2.1	6.4	9.7	20.4	16.1	17.3	7.3	4.6	3.3	0.3	7.3	5.2	47.5	
	98年	347	5.8	4.9	11.0	21.3	11.8	17.3	7.8	3.5	2.6	1.2	7.5	5.5	47.7	
	97年	346	4.0	4.6	4.3	14.2	15.3	17.1	14.2	6.4	3.8	0.3	5.5	10.4	49.5	
	96年	309	4.9	4.2	7.1	13.6	12.0	13.6	6.8	4.2	2.9	0.3	12.3	18.1	55.2	
婚約記念品の品物別	指輪(エンゲージリング)	267	4.1	6.7	16.9	30.3	12.7	9.7	4.1	1.1	1.5	0.7	3.7	8.2	37.7	
	ネックレス	13	15.4	7.7	15.4	30.8		15.4					7.7	7.7	32.3	
	時計	24		8.3	8.3	37.5	8.3	4.2	8.3	8.3		4.2	4.2	8.3	42.0	
指輪の品質別	種類	オーダー品	39		2.6	5.1	35.9	17.9	12.8	2.6	2.6	2.6		10.3	7.7	46.5
		セミオーダー品	103		1.9	16.5	35.0	16.5	14.6	4.9		1.9		2.9	5.8	39.4
		既製品	121	8.3	12.4	20.7	25.6	7.4	5.0	4.1	1.7	0.8	1.7	2.5	9.9	33.6
		ダイヤモンド	251	2.4	6.4	16.3	31.1	13.1	10.4	4.4	1.2	1.6	0.8	4.0	8.4	38.9
	材質	ソリテア・ツメ付き	74	2.7	4.1	18.9	25.7	14.9	10.8	8.1		2.7	1.4	4.1	6.8	41.6
		ソリテア・ツメなし	58	3.4	8.6	15.5	32.8	12.1	10.3	1.7	1.7		1.7	5.2	6.9	38.0
		イメレ	95		3.2	15.8	35.8	13.7	12.6	3.2	1.1	2.1		3.2	9.5	39.1
		バヴェ	21	4.8	23.8	14.3	23.8	9.5		4.8	4.8				14.3	28.2
素材	プラチナ	250	3.2	6.4	17.2	31.6	13.6	9.6	4.4	0.8	1.2	0.8	4.0	7.2	38.1	
購入場所別	百貨店	63	7.9	20.6	14.3	25.4	7.9	6.3	4.8	1.6	1.6	1.6	1.6	6.3	31.1	
	売場別	アクセサリー売り場	27	11.1	33.3	11.1	25.9	3.7	3.7	3.7					7.4	22.5
		ブランド店	20	5.0	5.0	30.0	20.0	15.0	5.0	5.0	5.0	5.0				37.5
		宝飾サロン	15	6.7	20.0		26.7	6.7	13.3	6.7				6.7	13.3	37.8
	特定ブランドの専門店	50	4.0	2.0	14.0	36.0	14.0	6.0	10.0	4.0		4.0	4.0	2.0	44.3	
	宝飾専門店	147	2.7	3.4	19.7	28.6	14.3	10.2	2.7	1.4	2.0	0.7	4.8	9.5	39.2	
	挙式・披露宴・披露パーティ会場	10			10.0	60.0		20.0	10.0							36.6
地域別	全国	3301	7.9	10.5	17.1	26.1	11.1	8.6	3.7	1.8	1.3	0.3	3.5	8.1	34.5	
	北海道	216	14.4	14.8	22.2	19.9	7.9	6.0	0.5	0.9	1.9		2.3	9.3	27.3	
	東北	258	8.1	12.4	23.6	23.3	11.2	8.9	2.7	0.8	0.8		1.9	6.2	30.3	
	北関東	277	8.7	12.6	14.4	28.2	13.0	7.2	4.0	1.8	0.4	0.4	4.3	5.1	33.9	
	首都圏	284	9.2	10.2	15.8	17.3	12.0	9.9	6.0	2.5	0.7	0.4	5.3	10.9	37.3	
	新潟	148	11.5	11.5	20.3	23.6	5.4	6.8	2.7	0.7	0.7		3.4	13.5	29.5	
	長野	262	6.9	9.9	18.3	32.4	10.7	9.2	2.7	1.5	1.5		1.5	5.3	34.1	
	北陸	231	5.6	6.5	14.3	29.4	7.8	12.1	5.6	1.7	1.3	0.9	5.2	9.5	39.0	
	静岡	297	8.1	10.8	16.8	28.3	11.4	6.7	3.0	2.7	1.3	0.3	2.0	8.4	32.6	
	関西	279	5.4	9.3	10.0	23.3	11.1	12.5	6.1	2.9	2.2	1.1	7.9	8.2	44.2	
	岡山・広島・山口	271	7.7	9.2	17.0	24.7	12.5	5.5	5.5	2.2	3.0	0.4	3.7	8.5	35.6	
	四国	207	8.2	12.6	16.9	27.1	15.9	7.7	1.9	1.9	1.0		1.0	5.8	31.0	
	九州	278	7.9	10.4	18.3	28.8	10.4	9.4	2.2	2.2	0.4		1.8	8.3	32.0	

96年:全数ベース

表側の項目で、サンプル数が10未満のものは表示していない

# ゼクシィ結婚トレンド調査2004

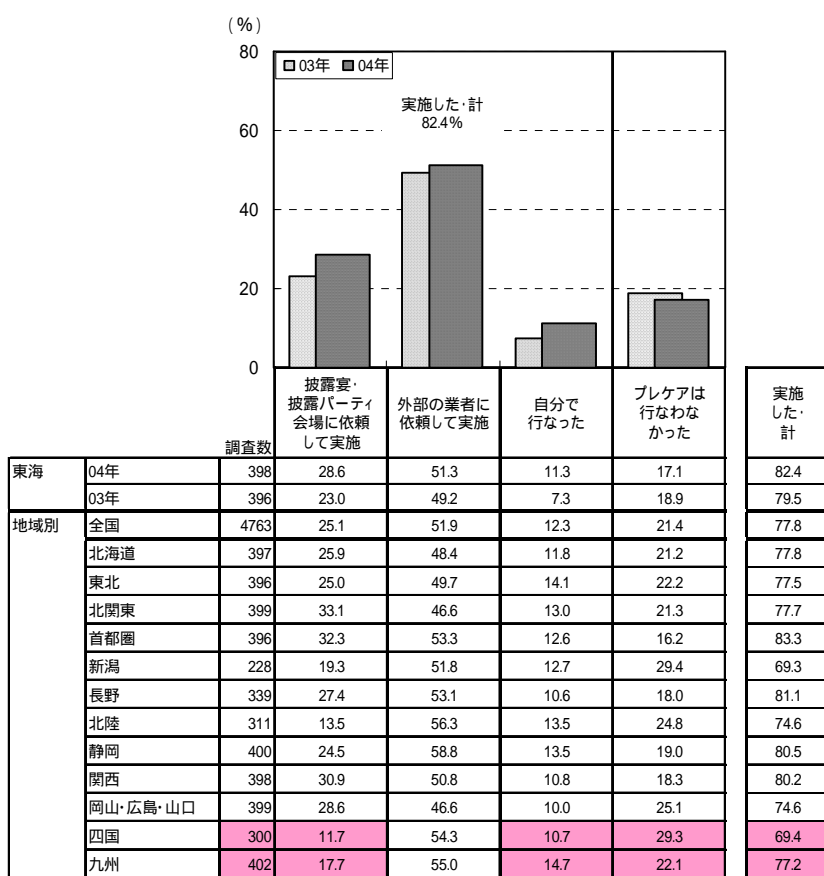
## プレケア(ブライダルエステ)実施の有無

**ブライダルエステの実施率が82%**  
(全国2位 / 13地域中、全国平均78%)

挙式または、披露宴・披露パーティを実施した人に対して、ブライダルエステを実施したかどうかを尋ねたところ、82%が実施している。内訳では「外部の業者に依頼して実施」した人が51%で最も多く、「披露宴・披露パーティ会場に依頼して実施」した人が29%を占める。

他地域と比較すると、東海ではブライダルエステを実施した人の割合が、首都圏に次いで13地域中2番目に高い。

### プレケア(ブライダルエステ)の有無(挙式または披露宴・披露パーティ実施者 / 複数回答)



03年は単一回答





## ゼクシィ結婚トレンド調査2004

## &lt;参考&gt; 結婚に関わる費用 項目別平均額一覧

## 【北海道】

結納・婚約～新婚旅行までにかかった費用

(万円)

		北海道				エリア別	
		04年	03年	02年	01年	札幌市	札幌市以外
						04年	04年
結納・婚約～新婚旅行までにかかった費用 総額		221.9	231.4	222.5	235.1	213.7	230.3
項目別平均額 *1	仲人へのお礼	8.2	10.7	15.1	13.8	8.2	8.1
	結納・会場費	11.0	11.7	17.6	10.9	11.2	10.9
	両家の顔合わせ・会場費	6.5	5.0	5.3	5.3	8.1	5.0
	婚約記念品	27.3	27.4	29.1	31.0	30.0	24.9
	結婚指輪(2人分)	14.8	13.8	12.6	12.3	15.0	14.7
	挙式、披露宴・披露パーティ総額	149.6	154.7	144.7	155.5	145.0	154.2
	挙式費用	25.8	21.7	21.0	23.1	28.3	23.8
	新婚旅行	42.9	43.5	42.8	43.5	39.9	45.7
新婚旅行土産		12.0	13.6	13.6	16.8	12.1	12.0

披露宴・披露パーティのご祝儀額

披露宴・披露パーティのご祝儀額 総額		89.3	167.6	126.7	163.8	97.6	74.8
招待客別平均額	友人・同僚	1.4	2.0	1.9	1.9	1.4	1.5
	上司	1.9	2.4	2.2	2.9	2.2	0.5
	親族	4.0	8.6	5.2	4.8	3.9	4.3
	恩師	1.0	2.8	2.4	2.8	1.0	

二次会の会費

二次会の会費		0.30	0.34	0.34	0.32	0.30	0.29
二次会の会費	男性	0.30	0.34	0.34	0.32	0.30	0.29
	女性	0.29	0.33	0.33	0.31	0.30	0.28
参考 二次会出席者数(人)		39.7	37.0	36.1	34.9	40.3	39.0

結婚資金

結婚資金貯蓄 総額		215.5	237.9	229.0	247.0	219.8	210.9
結婚資金貯蓄 総額	夫	120.2	139.3	148.6	158.6	119.4	121.0
	妻	134.9	142.8	129.2	136.6	139.4	130.1
親・親族からの援助 総額		137.4	141.2	146.4	151.3	147.2	127.3

&lt;参考&gt; 1人あたりの挙式、披露宴・披露パーティ費用

挙式、披露宴・披露パーティ総額(両方実施した人ベース)		155.9	164.0	151.8	161.6	148.5	163.9
披露宴・披露パーティ出席者数(人)		120.2	122.4	121.7	137.3	103.9	137.4
1人あたりの挙式、披露宴・披露パーティ費用		1.3	1.3	1.2	1.2	1.4	1.2

注 \*1:「結納から新婚旅行までにかかった費用」の算出時に用いた各項目の平均金額を掲載しているが、これは各項目に費用が発生した人の平均金額であり、各項目の平均金額の合計は、「結納から新婚旅行にかかった費用総額」とは一致しない

\*2:は該当項目なし

新生活準備のためにかかった費用

(万円)

		北海道				エリア別	
		04年	03年	02年	01年	札幌市	札幌市以外
						04年	04年
新生活準備のためにかかった費用 総額		77.3	85.7	90.2	95.1	86.2	67.6
項目別平均額 *1	家具・インテリア・寝具の購入総額	35.6	41.0	43.6	45.1	35.6	35.6
	家電製品の購入総額	28.0	30.8	33.8	34.1	27.4	28.6
	嫁入り道具としての着物の購入総額	57.0	85.4	93.6	78.4	68.3	47.2
	家・マンションの購入費用/頭金	480.0	351.8	188.3	367.3	468.3	550.0
	/物件総額	1620.0	2083.3	1885.0	2700.5	2225.0	712.5
	賃貸費用/敷金・礼金 *2	14.9	13.8	16.2	14.5	17.7	11.8
	/家賃 *2	6.3	6.1	6.2	5.9	6.9	5.6
	引越し費用 *3	4.6	6.2	6.9	6.4	4.4	5.0

新婚家庭の生活費・貯蓄

(万円)

		北海道				エリア別		
		04年	03年	02年	01年	札幌市	札幌市以外	
						04年	04年	
収入	年収	夫	388.4	386.3	381.7	407.9	391.3	385.5
		妻 *4	277.7	280.7	269.6	267.2	282.9	273.1
	月収	夫	25.5	25.0	25.4	25.2	26.1	24.9
		妻 *4	16.1	16.1	15.6	15.0	16.2	16.0
世帯収入		35.1	33.7	33.3	33.5	35.5	34.6	
1ヵ月の支出総額		25.9	25.7	27.0	26.9	26.4	25.5	
貯蓄額(1ヵ月あたり/定額)		4.7	4.5	4.2	4.6	4.4	5.1	
貯蓄へそり総額		76.7	79.3	61.2	65.6	84.2	69.9	

注 \*1:「新生活準備のためにかかった費用総額」の算出時に用いた各項目の平均金額を掲載しているが、これは各項目に費用が発生した人の平均金額であり、各項目の平均金額の合計は、「新生活準備のためにかかった費用総額」とは一致しない

\*2:「敷金・礼金」「家賃」は、社宅を除く賃貸住宅居住者ベース

\*3:「引越し費用」は、引越し業者を利用した人ベース

\*4:妻の「年収」「月収」は、就業者ベース

## ゼクシィ結婚トレンド調査2004

## &lt;参考&gt; 結婚に関わる費用 項目別平均額一覧

## 【東北】

## 結納・婚約～新婚旅行までにかかった費用

(万円)

	東北				県別					
					青森県	秋田県	岩手県	宮城県	山形県	福島県
	04年	03年	02年	01年	04年	04年	04年	04年	04年	04年
結納・婚約～新婚旅行までにかかった費用 総額	429.4	438.7	415.7	443.1	399.8	438.2	418.3	382.7	533.8	459.3
項目別平均額 *1										
仲人へのお礼	25.7	17.4	18.2	20.6	30.0	38.3	22.5	15.0	11.0	27.5
結納・会場費	16.0	18.3	21.5	19.6	13.5	15.7	14.3	15.9	21.9	15.0
両家の顔合わせ・会場費	5.6	6.6	5.7	7.5	4.9	6.7	4.9	5.3	4.4	6.6
婚約記念品	30.3	28.5	31.0	34.2	30.2	35.3	30.0	27.5	31.9	30.1
結婚指輪(2人分)	14.1	13.2	13.0	12.8	14.2	15.0	12.9	13.9	14.2	14.4
挙式・披露宴・披露パーティ総額	354.3	353.3	324.1	346.4	314.8	362.9	360.8	309.5	443.3	382.2
挙式費用	17.5	19.2	17.0	20.8	10.3	17.3	15.3	24.0	16.7	14.8
新婚旅行	41.9	42.1	45.2	48.8	37.7	41.9	40.0	39.3	43.7	47.8
新婚旅行土産	14.6	17.1	15.2	18.2	12.0	16.8	14.2	14.0	13.9	16.2
披露宴・披露パーティのご祝儀額										
披露宴・披露パーティのご祝儀額 総額	229.9	245.4	241.2	250.8	157.0	273.4	229.4	197.6	300.3	236.8
招待客別平均額										
友人・同僚	2.2	2.3	2.2	2.1	2.4	2.1	2.2	2.3	2.1	2.2
上司	3.1	2.9	3.0	2.9	3.5	3.3	2.9	3.1	3.0	3.0
親族	4.7	4.7	4.6	4.5	4.7	5.1	4.2	4.9	4.6	4.7
恩師	2.8	2.7	2.8	2.7	3.6	2.9	2.8	2.8	2.6	2.7
二次会の会費										
二次会の会費										
男性	0.41	0.41	0.43	0.46	0.35	0.42	0.40	0.44	0.40	0.43
女性	0.36	0.34	0.38	0.39	0.32	0.32	0.36	0.40	0.32	0.35
参考 二次会出席者数(人)	34.4	32.9	34.4	36.0	28.2	34.3	33.7	38.0	37.1	31.0
結婚資金										
結婚資金貯蓄 総額	253.7	221.5	241.3	273.5	227.4	342.7	303.9	225.1	216.1	258.7
夫	166.4	144.7	148.1	181.1	157.4	247.4	215.6	131.3	145.0	165.0
妻	135.5	122.0	142.9	148.0	127.0	142.9	156.6	134.8	109.2	141.1
親・親族からの援助 総額	257.1	258.0	267.1	251.5	221.7	312.7	269.4	235.2	337.8	231.7

## &lt;参考&gt; 1人あたりの挙式・披露宴・披露パーティ費用

挙式・披露宴・披露パーティ総額(両方実施した人ベース)	360.4	366.2	337.2	361.2	324.6	376.5	368.2	311.4	443.3	387.8
披露宴・披露パーティ出席者数(人)	106.7	118.3	105.1	117.0	133.0	115.2	100.8	81.6	133.7	111.0
1人あたりの挙式・披露宴・披露パーティ費用	3.4	3.1	3.2	3.1	2.4	3.3	3.7	3.8	3.3	3.5

注 \*1:「結納から新婚旅行までにかかった費用」の算出時に用いた各項目の平均金額を掲載しているが、これは各項目に費用が発生した人の平均金額であり、各項目の平均金額の合計は、「結納から新婚旅行までにかかった費用総額」とは一致しない

## 新生活準備のためにかかった費用

(万円)

	東北				県別					
					青森県	秋田県	岩手県	宮城県	山形県	福島県
	04年	03年	02年	01年	04年	04年	04年	04年	04年	04年
新生活準備のためにかかった費用 総額	101.3	111.4	109.5	120.6	134.8	125.8	88.1	86.2	99.4	103.8
項目別平均額 *1										
家具・インテリア・寝具の購入総額	39.6	47.9	45.1	57.1	48.0	42.6	30.5	36.4	41.8	41.7
家電製品の購入総額	29.8	31.0	29.7	37.3	29.5	30.9	26.0	28.9	29.2	33.6
嫁入り道具としての着物の購入総額	95.2	78.2	87.3	68.1	130.0	76.7	114.4	66.7	128.3	45.5
家・マンションの購入費用/頭金	482.0	668.2	576.9	475.8	200.0	1000.0	310.0	400.0		666.7
/物件総額	2633.9	2631.7	2238.3	2825.0	2150.0	2300.0	2570.0	2466.7	1600.0	3375.0
賃貸費用/敷金・礼金 *2	20.9	19.7	21.4	21.1	13.4	18.3	21.3	25.5	18.0	19.4
/家賃 *2	5.8	5.7	6.3	6.1	5.1	5.4	5.7	6.2	5.7	6.1
引越し費用 *3	6.8	5.6	6.0	7.6	7.7	5.5	7.3	5.7	5.9	7.7

## 新婚家庭の生活費・貯蓄

(万円)

	東北				県別							
					青森県	秋田県	岩手県	宮城県	山形県	福島県		
	04年	03年	02年	01年	04年	04年	04年	04年	04年	04年		
収入	年収	夫	363.5	365.2	385.2	391.4	347.7	353.3	365.8	360.9	369.2	375.7
		妻 *4	251.5	247.7	242.9	258.7	260.7	213.6	242.2	262.9	262.9	254.0
	月収	夫	24.4	23.6	25.6	25.7	24.5	24.5	24.3	24.8	22.9	24.6
		妻 *4	15.9	15.1	14.3	16.0	16.9	13.4	15.2	16.5	16.3	16.5
		世帯収入	35.0	32.9	33.2	35.5	32.6	35.3	33.3	35.9	35.7	
1カ月の支出総額			26.1	25.4	25.8	28.8	25.1	26.4	24.9	26.3	24.3	28.1
貯蓄	貯蓄額(1ヵ月あたり/定額)		4.7	4.2	4.6	4.6	4.1	4.6	3.9	4.8	4.9	5.2
	へそくり総額		62.7	61.8	62.0	75.5	42.1	52.4	57.9	64.7	64.9	78.4

注 \*1:「新生活準備のためにかかった費用総額」の算出時に用いた各項目の平均金額を掲載しているが、これは各項目に費用が発生した人の平均金額であり、各項目の平均金額の合計は、「新生活準備のためにかかった費用総額」とは一致しない  
 \*2:「敷金・礼金」「家賃」は、住宅を除く賃貸住宅居住者ベース  
 \*3:「引越し費用」は、引越し業者を利用した人ベース  
 \*4:「年収」「月収」は、就業者ベース

## ゼクシィ結婚トレンド調査2004

## &lt; 参考 &gt; 結婚に関わる費用 項目別平均額一覧

## 【北関東】

結納・婚約～新婚旅行までにかかった費用

(万円)

		北関東			県別		
					茨城県	栃木県	群馬県
		04年	03年	02年	04年	04年	04年
結納・婚約～新婚旅行までにかかった費用 総額		425.8	428.1	414.6	443.2	413.6	421.3
項目別平均額 *1	仲人へのお礼	18.5	20.9	22.3	12.5	20.0	20.0
	結納・会場費	17.8	16.9	16.4	18.1	15.6	19.5
	両家の顔合わせ・会場費	4.7	4.9	6.1	5.0	5.0	4.1
	婚約記念品	33.9	34.0	36.9	35.0	35.3	31.2
	結婚指輪(2人分)	15.5	13.4	14.3	16.0	15.2	15.2
	挙式、披露宴・披露パーティ総額	329.7	334.7	319.8	345.8	320.3	323.7
	挙式費用	22.8	18.9	16.9	22.5	25.4	20.2
	新婚旅行	44.7	44.1	47.2	45.6	43.6	44.9
	新婚旅行土産	15.5	16.0	17.1	17.9	15.5	13.3

披露宴・披露パーティのご祝儀額

披露宴・披露パーティのご祝儀額 総額		225.6	234.4	243.8	244.5	219.9	213.6
招待客別平均額	友人・同僚	2.4	2.5	2.6	2.7	2.4	2.3
	上司	3.3	3.3	3.3	3.6	3.1	3.3
	親族	5.1	5.0	5.7	5.4	5.0	4.9
	恩師	3.1	3.1	3.1	3.2	2.9	3.1

二次会の会費

二次会の会費		0.50	0.50	0.56	0.54	0.51	0.44
	男性	0.40	0.40	0.46	0.42	0.41	0.36
	女性	0.40	0.40	0.46	0.42	0.41	0.36
参考 二次会出席者数(人)		34.9	34.4	39.2	36.7	35.3	32.4

結婚資金

結婚資金貯蓄 総額		317.0	313.7	328.2	358.5	298.1	298.5
	夫	210.0	193.8	201.7	234.8	207.5	190.5
	妻	169.1	169.2	189.7	187.5	155.7	164.8
親・親族からの援助 総額		202.0	219.3	231.0	228.2	214.9	163.4

&lt; 参考 &gt; 1人あたりの挙式、披露宴・披露パーティ費用

挙式、披露宴・披露パーティ総額(両方実施した人ベース)		336.7	343.4	328.2	349.9	330.3	330.2
披露宴・披露パーティ出席者数(人)		89.2	96.5	89.2	90.3	89.4	88.0
1人あたりの挙式、披露宴・披露パーティ費用		3.8	3.6	3.7	3.9	3.7	3.8

注 \*1:「結納から新婚旅行までにかかった費用」の算出時に用いた各項目の平均金額を掲載しているが、これは各項目に費用が発生した人の平均金額であり、各項目の平均金額の合計は、「結納から新婚旅行にかかった費用総額」とは一致しない

\*2:は該当項目なし

新生活準備のためにかかった費用

(万円)

		北関東			県別		
					茨城県	栃木県	群馬県
		04年	03年	02年	04年	04年	04年
新生活準備のためにかかった費用 総額		86.3	98.3	119.1	82.4	92.5	84.0
項目別平均額 *1	家具・インテリア・寝具の購入総額	41.0	44.7	53.7	40.7	46.6	35.8
	家電製品の購入総額	38.0	37.6	41.0	37.4	37.1	39.5
	嫁入り道具としての着物の購入総額	64.8	68.1	68.9	72.3	70.9	49.7
	家・マンションの購入費用/頭金	483.3	246.7	590.0		483.3	
	/物件総額	3240.0	2368.0	2315.0	2200.0	3933.3	
	賃貸費用/敷金・礼金 *2	19.9	23.2	24.9	23.2	17.2	19.3
	/家賃 *2	6.3	6.2	7.0	6.3	6.3	6.2
	引越し費用 *3	5.7	9.5	6.9	6.7	5.0	5.1

新婚家庭の生活費・貯蓄

(万円)

		北関東			県別			
					茨城県	栃木県	群馬県	
		04年	03年	02年	04年	04年	04年	
収入	年収	夫	408.2	375.4	432.3	405.4	421.8	396.9
		妻 *4	277.4	252.3	275.4	265.8	279.8	288.0
	月収	夫	26.6	25.9	29.1	27.0	26.6	26.2
		妻 *4	16.0	16.6	17.4	16.1	15.6	16.2
		世帯収入	36.9	35.6	39.6	37.2	36.0	37.6
1カ月の支出総額		27.8	26.2	30.9	28.5	27.1	28.0	
貯蓄額(1ヵ月あたり/定額)		6.7	5.6	6.0	7.3	5.7	7.2	
蓄へそり総額		67.1	62.6	88.2	75.0	56.1	69.1	

注 \*1:「新生活準備のためにかかった費用総額」の算出時に用いた各項目の平均金額を掲載しているが、これは各項目に費用が発生した人の平均金額であり、各項目の平均金額の合計は、「新生活準備のためにかかった費用総額」とは一致しない

\*2:「敷金・礼金」「家賃」は、社宅を除く賃貸住宅居住者ベース

\*3:「引越し費用」は、引越し業者を利用した人ベース

\*4:妻の「年収」「月収」は、就業者ベース

## ゼクシィ結婚トレンド調査2004

## &lt;参考&gt; 結婚に関わる費用 項目別平均額一覧

## 【首都圏】

結納・婚約～新婚旅行までにかかった費用

(万円)

		首都圏										
		04年	03年	02年	01年	00年	99年	98年	97年	96年	95年	94年
結納・婚約～新婚旅行までにかかった費用 総額		371.3	353.0	337.1	351.7	412.4	403.8	410.9	452.0	*	*	*
項目別平均額 *1	仲人へのお礼	10.5	15.6	19.6	17.9	17.8	18.8	16.7	17.9	19.1	16.7	18.4
	結納・会場費	13.6	13.0	12.5	16.2	21.9	14.9	11.9	14.1	14.7	20.5	7.7
	両家の顔合わせ・会場費	6.0	7.0	8.0	7.6	7.5	6.3	6.4	7.2			
	婚約記念品	37.3	36.3	37.6	39.4	43.6	42.8	45.1	49.9	48.2	50.5	55.8
	結婚指輪(2人分)	15.4	14.1	13.7	12.7	11.6	10.5	9.6	9.4	8.9	9.2	*
	挙式・披露宴・披露パーティ総額	279.8	263.2	254.2	256.4	289.2	280.7	293.8	301.9	*	*	*
	挙式費用	20.3	18.7	18.6	19.5	25.2	*	*	*	*	*	*
	新婚旅行	50.7	46.9	48.3	53.3	54.7	57.9	57.8	61.9	54.4	57.6	58.3
	新婚旅行土産	12.8	13.2	12.1	16.0	18.8	20.0	21.0	20.6	20.5	19.9	19.5

披露宴・披露パーティのご祝儀額

披露宴・披露パーティのご祝儀額 総額		202.6	206.7	199.4	207.2	225.5	221.4	231.4	223.5	227.3	216.8	215.3
招待客別平均額	友人・同僚	2.7	2.7	2.8	2.6	2.5	2.5	2.4	2.4	2.4	2.3	*
	上司	3.6	3.6	3.9	3.4	3.4	3.4	3.4	3.5	3.4	3.5	*
	親族	5.8	5.9	6.0	5.6	5.1	6.4	6.1	6.3	6.2	6.6	*
	恩師	3.6	3.5	3.7	3.4	3.2	3.2	3.3	3.8	3.6	3.5	*

二次会の会費

二次会の会費		0.69	0.68	0.67	0.68	0.67	0.66	0.65	0.64	0.66	0.66	0.66
二次会の会費	男性	0.69	0.68	0.67	0.68	0.67	0.66	0.65	0.64	0.66	0.66	0.66
	女性	0.60	0.60	0.57	0.59	0.56	0.58	0.55	0.56	0.58	0.57	0.55
参考 二次会出席者数(人)		53.6	53.6	53.6	45.8	52.5	50.7	49.3	56.7	51.4	57.0	*

結婚資金

結婚資金貯蓄 総額		394.7	384.2	378.4	342.1	393.3	416.7	389.0	*	*	*	*
結婚資金貯蓄	夫	249.5	242.7	241.7	233.6	233.6	241.0	227.4	*	*	*	*
	妻	211.3	215.0	213.7	200.6	215.4	237.1	232.1	*	*	*	*
親・親族からの援助 総額		219.7	209.5	208.2	227.0	280.3	248.6	279.0	*	*	*	*

&lt;参考&gt; 1人あたりの挙式・披露宴・披露パーティ費用

<参考> 1人あたりの挙式・披露宴・披露パーティ費用		287.9	274.7	268.7	275.0	303.6	299.7	307.9	*	*	*	*
挙式・披露宴・披露パーティ総額(両方実施した人ベース)		287.9	274.7	268.7	275.0	303.6	299.7	307.9	*	*	*	*
披露宴・披露パーティ出席者数(人)		66.5	68.7	69.3	71.5	81.6	78.3	82.0	79.4	80.5	81.3	*
1人あたりの挙式・披露宴・披露パーティ費用		4.3	4.0	3.9	3.8	3.7	3.8	3.8	*	*	*	*

注 \*1:「結納から新婚旅行までにかかった費用」の算出時に用いた各項目の平均金額を掲載しているが、これは各項目に費用が発生した人の平均金額であり、

各項目の平均金額の合計は、「結納から新婚旅行にかかった費用総額」とは一致しない

\*は該当項目なし

新生活準備のためにかかった費用

(万円)

		首都圏										
		04年	03年	02年	01年	00年	99年	98年	97年	96年	95年	94年
新生活準備のためにかかった費用 総額		157.1	184.5	198.4	156.3	180.7	159.8	183.3	210.9	*	*	*
項目別平均額 *1	家具・インテリア 寝具の購入総額	41.9	49.1	50.1	53.8	57.1	63.9	62.6	71.6	家具49.7 寝具17.3	家具50.7 寝具17.3	*
	家電製品の購入総額	38.2	42.5	41.4	43.6	42.9	47.9	44.6	46.4	37.9	34.4	*
	嫁入り道具としての着物の購入総額	51.1	84.5	106.2	93.3	88.5	75.0	92.6	93.2	74.6	*	*
	家・マンションの購入費用/頭金	728.3	937.1	883.9	527.4	743.3	726.7	704.8	835.8	690.8	*	*
	/物件総額	3600.9	3310.0	3446.1	3146.9	3599.4	3430.4	3174.6	3700.0	3729.5	*	*
	賃貸費用/敷金・礼金 *2	30.8	30.0	32.6	34.3	29.5	33.0	30.5	32.5	37.5	*	*
	/家賃 *2	9.1	8.8	9.2	8.7	8.4	8.7	9.0	9.3	*	*	*
	引越し費用 *3	6.1	7.3	6.5	7.9	7.7	6.9	8.0	8.8	*	*	*

新婚家庭の生活費・貯蓄

(万円)

		首都圏										
		04年	03年	02年	01年	00年	99年	98年	97年	96年	95年	94年
収入	年収	459.7	454.9	505.7	467.6	470.7	484.2	465.6	497.8	480.2	*	*
	妻 *4	336.1	308.8	314.1	295.6	278.8	260.3	281.1	256.8	315.9	*	*
	月収	30.9	30.3	32.6	30.8	31.0	31.0	30.6	34.9	*	*	*
	妻 *4	20.9	19.3	19.5	18.0	17.9	16.8	19.2	18.8	*	*	*
世帯収入		44.4	41.4	43.2	40.6	42.2	40.0	42.2	43.0	*	*	*
1カ月の支出総額		33.2	31.4	33.8	31.1	31.8	32.2	33.9	35.2	*	*	*
貯蓄額(1ヵ月あたり/定額)		7.1	6.2	6.5	5.3	6.7	5.3	5.5	5.3	*	*	*
蓄へそくり総額		100.4	80.0	79.4	83.3	89.6	72.8	79.0	86.0	*	*	*

注 \*1:「新生活準備のためにかかった費用総額」の算出時に用いた各項目の平均金額を掲載しているが、これは各項目に費用が発生した人の平均金額であり、

各項目の平均金額の合計は、「新生活準備のためにかかった費用総額」とは一致しない

\*2:「敷金・礼金」「家賃」は、社宅を除く賃貸住宅居住者ベース

\*3:「引越し費用」は、引越し業者を利用した人ベース

\*4:妻の「年収」「月収」は、就業者ベース

\*は該当項目なし

## ゼクシィ結婚トレンド調査2004

## &lt;参考&gt; 結婚に関わる費用 項目別平均額一覧

## 【新潟】

結納・婚約～新婚旅行までにかかった費用

(万円)

		新潟		
		04年	03年	02年
結納・婚約～新婚旅行までにかかった費用 総額		411.8	376.5	359.0
項目別平均額 *1	仲人へのお礼	15.0	32.0	23.9
	結納・会場費	21.0	15.9	19.2
	両家の顔合わせ・会場費	6.4	6.7	6.9
	婚約記念品	29.5	33.0	30.3
	結婚指輪(2人分)	14.3	13.3	12.7
	挙式・披露宴・披露パーティ総額	310.5	302.3	296.1
	挙式費用	15.8	13.6	14.0
	新婚旅行	46.0	41.8	46.4
	新婚旅行土産	14.4	14.3	14.9

披露宴・披露パーティのご祝儀額

披露宴・披露パーティのご祝儀額 総額		205.4	206.0	212.5
招待客別平均額	友人・同僚	2.8	3.0	2.7
	上司	3.7	3.8	3.7
	親族	5.4	5.2	5.4
	恩師	3.2	3.4	3.6

二次会の会費

二次会の会費		0.53	0.53	0.53
二次会の会費	男性	0.53	0.53	0.53
	女性	0.47	0.47	0.48
参考 二次会出席者数(人)		42.5	39.3	39.7

結婚資金

結婚資金貯蓄 総額		290.8	241.5	301.0
	夫	200.6	149.4	189.4
	妻	153.4	151.7	165.0
親・親族からの援助 総額		253.3	249.6	225.2

&lt;参考&gt; 1人あたりの挙式・披露宴・披露パーティ費用

挙式・披露宴・披露パーティ総額(両方実施した人ベース)	318.4	311.6	305.4
披露宴・披露パーティ出席者数(人)	68.7	71.5	72.3
1人あたりの挙式・披露宴・披露パーティ費用	4.6	4.4	4.2

注 \*1:「結納から新婚旅行までにかかった費用」の算出時に用いた各項目の平均金額を掲載しているが、これは各項目に費用が発生した人の平均金額であり、各項目の平均金額の合計は、「結納から新婚旅行にかかった費用総額」とは一致しない  
\*2:「挙式費用」は、挙式費用のみ  
\*3:「披露宴・披露パーティ費用」は、披露宴・披露パーティ費用のみ  
\*4:「披露宴・披露パーティ出席者数」は、披露宴・披露パーティ出席者数のみ  
\*5:「1人あたりの挙式・披露宴・披露パーティ費用」は、1人あたりの挙式・披露宴・披露パーティ費用のみ  
\*:「\*」は該当項目なし

新生活準備のためにかかった費用

(万円)

		新潟		
		04年	03年	02年
新生活準備のためにかかった費用 総額		163.8	100.5	94.2
項目別平均額 *1	家具・インテリア・寝具の購入総額	46.2	48.4	43.2
	家電製品の購入総額	37.0	29.4	29.7
	嫁入り道具としての着物の購入総額	96.6	123.5	59.4
	家・マンションの購入費用/頭金	1019.2	481.4	514.3
	/物件総額	3014.3	2910.0	2372.2
	賃貸費用/敷金・礼金 *2	18.0	17.3	17.5
	/家賃 *2	6.3	5.7	6.2
	引越し費用 *3	6.5	6.5	7.0

新婚家庭の生活費・貯蓄

		新潟			
		04年	03年	02年	
収入	年収	夫	375.4	346.5	366.4
		妻 *4	265.8	246.0	260.8
	月収	夫	24.9	23.8	23.4
		妻 *4	16.6	15.9	15.0
		世帯収入	36.3	34.4	32.7
1ヵ月の支出総額		29.5	26.0	24.9	
貯蓄額(1ヵ月あたり/定額)		5.5	5.6	5.2	
蓄へそくり総額		53.1	81.6	65.3	

注 \*1:「新生活準備のためにかかった費用総額」の算出時に用いた各項目の平均金額を掲載しているが、これは各項目に費用が発生した人の平均金額であり、各項目の平均金額の合計は、「新生活準備のためにかかった費用総額」とは一致しない

\*2:「敷金・礼金」「家賃」は、社宅を除く賃貸住宅居住者ベース

\*3:「引越し費用」は、引越し業者を利用した人ベース

\*4:妻の「年収」「月収」は、就業者ベース

\*:「\*」は該当項目なし



## ゼクシィ結婚トレンド調査2004

## &lt;参考&gt; 結婚に関わる費用 項目別平均額一覧

## 【長野】

結納・婚約～新婚旅行までにかかった費用

(万円)

		長野		
		04年	03年	02年
結納・婚約～新婚旅行までにかかった費用 総額		414.1	408.4	394.4
項目別平均額 *1	仲人へのお礼	14.1	14.0	17.8
	結納・会場費	12.5	12.7	16.1
	両家の顔合わせ・会場費	6.4	6.4	6.1
	婚約記念品	34.1	32.6	30.6
	結婚指輪(2人分)	15.6	13.5	13.3
	挙式・披露宴・披露パーティ総額	316.5	315.9	301.8
	挙式費用	16.4	15.9	13.6
	新婚旅行	47.7	48.1	45.5
	新婚旅行土産	14.2	16.1	17.5

披露宴・披露パーティのご祝儀額

披露宴・披露パーティのご祝儀額 総額		207.7	215.5	212.3
招待客別平均額	友人・同僚	2.3	2.4	2.3
	上司	3.0	3.0	2.9
	親族	5.3	5.5	5.2
	恩師	2.9	2.9	2.8

二次会の会費

二次会の会費	男性	0.45	0.44	0.46
	女性	0.38	0.37	0.39
参考 二次会出席者数(人)		35.5	34.3	32.8

結婚資金

結婚資金貯蓄 総額		317.0	287.6	345.1
	夫	199.0	177.4	190.6
	妻	173.6	160.9	204.9
親・親族からの援助 総額		210.8	231.7	213.6

&lt;参考&gt; 1人あたりの挙式・披露宴・披露パーティ費用

挙式・披露宴・披露パーティ総額(両方実施した人ベース)		324.1	320.9	323.4
披露宴・披露パーティ出席者数(人)		85.7	92.0	90.6
1人あたりの挙式・披露宴・披露パーティ費用		3.8	3.5	3.6

注 \*1:「結納から新婚旅行までにかかった費用」の算出時に用いた各項目の平均金額を掲載しているが、これは各項目に費用が発生した人の平均金額であり、各項目の平均金額の合計は、「結納から新婚旅行にかかった費用総額」とは一致しない  
 「」は該当項目なし

新生活準備のためにかかった費用

(万円)

		長野		
		04年	03年	02年
新生活準備のためにかかった費用 総額		120.8	118.7	156.1
項目別平均額 *1	家具・インテリア・寝具の購入総額	45.7	44.6	48.5
	家電製品の購入総額	34.7	37.7	34.3
	嫁入り道具としての着物の購入総額	72.9	76.5	98.1
	家・マンションの購入費用/頭金	675.0	850.0	786.7
	/物件総額	2510.8	2020.0	2818.2
	賃貸費用/敷金・礼金 *2	21.1	23.8	23.0
	/家賃 *2	6.3	6.1	6.6
	引越し費用 *3	6.3	5.6	6.2

新婚家庭の生活費・貯蓄

		長野			
		04年	03年	02年	
収入	年収	夫	392.4	360.8	397.3
		妻 *4	267.9	267.1	270.4
	月収	夫	25.9	24.8	25.7
		妻 *4	17.0	17.2	16.4
世帯収入		36.9	36.7	36.7	
1か月の支出総額		27.5	27.9	28.3	
貯蓄額(1か月あたり/定額)		6.1	5.6	6.0	
蓄へそり総額		66.3	68.8	52.3	

注 \*1:「新生活準備のためにかかった費用総額」の算出時に用いた各項目の平均金額を掲載しているが、これは各項目に費用が発生した人の平均金額であり、各項目の平均金額の合計は、「新生活準備のためにかかった費用総額」とは一致しない

\*2:「敷金・礼金」「家賃」は、社宅を除く賃貸住宅居住者ベース

\*3:「引越し費用」は、引越し業者を利用した人ベース

\*4:妻の「年収」「月収」は、就業者ベース

# ゼクシィ結婚トレンド調査2004

## <参考> 結婚に関わる費用 項目別平均額一覧

### 【北陸】

結納・婚約～新婚旅行までにかかった費用

(万円)

		北陸		
		04年	03年	02年
結納・婚約～新婚旅行までにかかった費用 総額		410.5	397.6	366.3
項目別平均額 *1	仲人へのお礼	25.7	23.3	16.2
	結納・会場費	21.5	20.3	23.9
	両家の顔合わせ・会場費	7.8	6.8	11.4
	婚約記念品	39.0	34.5	37.3
	結婚指輪(2人分)	16.3	15.5	14.9
	挙式・披露宴・披露パーティ総額	293.9	284.3	268.2
	挙式費用	20.5	18.9	17.5
	新婚旅行	56.1	53.9	49.6
	新婚旅行土産	20.0	20.8	19.8

披露宴・披露パーティのご祝儀額

披露宴・披露パーティのご祝儀額 総額		215.2	206.0	187.2
招待客別平均額	友人・同僚	3.2	2.9	3.0
	上司	4.0	3.8	3.7
	親族	7.0	7.3	6.7
	恩師	4.0	3.6	3.5

二次会の会費

二次会の会費		0.51	0.55	0.54
二次会の会費	男性	0.51	0.55	0.54
	女性	0.46	0.48	0.47
参考 二次会出席者数(人)		44.1	39.1	39.8

結婚資金

結婚資金貯蓄 総額		371.9	347.0	353.0
	夫	224.3	199.9	196.3
	妻	212.5	197.4	209.3
親・親族からの援助 総額		370.7	421.3	358.3

<参考> 1人あたりの挙式・披露宴・披露パーティ費用

挙式・披露宴・披露パーティ総額(両方実施した人ベース)		299.8	291.3	278.6
披露宴・披露パーティ出席者数(人)		63.9	62.3	59.4
1人あたりの挙式・披露宴・披露パーティ費用		4.7	4.7	4.7

注 \*1:「結納から新婚旅行までにかかった費用」の算出時に用いた各項目の平均金額を掲載しているが、これは各項目に費用が発生した人の平均金額であり、各項目の平均金額の合計は、「結納から新婚旅行にかかった費用総額」とは一致しない  
\*2:「披露宴・披露パーティ出席者数」は、披露宴・披露パーティ出席者数  
\*3:「挙式・披露宴・披露パーティ費用」は、挙式・披露宴・披露パーティ費用

新生活準備のためにかかった費用

(万円)

		北陸		
		04年	03年	02年
新生活準備のためにかかった費用 総額		214.6	249.5	212.0
項目別平均額 *1	家具・インテリア・寝具の購入総額	84.1	105.1	84.1
	家電製品の購入総額	50.4	51.2	46.6
	嫁入り道具としての着物の購入総額	173.2	164.8	154.0
	家・マンションの購入費用/頭金	447.4	615.7	416.0
	/物件総額	2615.4	2619.0	2776.3
	賃貸費用/敷金・礼金 *2	23.9	22.7	26.6
	/家賃 *2	6.2	6.2	6.2
	引越し費用 *3	7.0	7.8	6.8

新婚家庭の生活費・貯蓄

		北陸			
		04年	03年	02年	
収入	年収	夫	381.8	362.6	387.1
		妻 *4	261.4	263.4	244.4
	月収	夫	25.3	24.9	25.9
		妻 *4	16.0	16.6	15.4
世帯収入		36.9	36.2	35.1	
1ヵ月の支出総額		26.2	26.5	26.5	
貯蓄額(1ヵ月あたり/定額)		6.4	5.9	5.3	
蓄へそくり総額		81.0	75.9	77.7	

注 \*1:「新生活準備のためにかかった費用総額」の算出時に用いた各項目の平均金額を掲載しているが、これは各項目に費用が発生した人の平均金額であり、各項目の平均金額の合計は、「新生活準備のためにかかった費用総額」とは一致しない

\*2:「敷金・礼金」「家賃」は、社宅を除く賃貸住宅居住者ベース

\*3:「引越し費用」は、引越し業者を利用した人ベース

\*4:「妻の年収」「妻の月収」は、就業者ベース

## ゼクシィ結婚トレンド調査2004

## &lt; 参考 &gt; 結婚に関わる費用 項目別平均額一覧

## 【静岡】

結納・婚約～新婚旅行までにかかった費用

(万円)

		静岡			
		04年	03年	02年	01年
結納・婚約～新婚旅行までにかかった費用 総額		391.1	391.7	373.8	384.1
項目別平均額 *1	仲人へのお礼	13.4	15.6	15.8	18.4
	結納・会場費	15.8	12.1	16.6	12.0
	両家の顔合わせ・会場費	6.1	6.6	5.9	5.9
	婚約記念品	32.6	35.9	36.6	37.3
	結婚指輪(2人分)	15.3	15.9	14.5	12.4
	挙式・披露宴・披露パーティ総額	293.4	291.4	279.4	285.5
	挙式費用	16.9	13.5	14.0	13.0
	新婚旅行	48.4	50.5	49.4	49.8
	新婚旅行土産	14.7	17.3	17.2	17.3

披露宴・披露パーティのご祝儀額

披露宴・披露パーティのご祝儀額 総額		230.2	245.5	243.4	247.4
招待客別平均額	友人・同僚	2.9	2.9	2.9	2.9
	上司	3.7	3.7	3.5	3.5
	親族	5.6	5.6	6.0	5.9
	恩師	3.3	3.4	3.5	3.5

二次会の会費

二次会の会費	男性	0.52	0.51	0.52	0.50
	女性	0.44	0.42	0.45	0.43
参考 二次会出席者数(人)		44.8	42.4	42.9	42.7

結婚資金

結婚資金貯蓄 総額		378.0	378.8	365.1	367.6
	夫	215.8	210.8	220.7	205.1
	妻	212.9	218.0	204.4	213.7
親・親族からの援助 総額		186.2	192.1	169.3	235.7

&lt; 参考 &gt; 1人あたりの挙式・披露宴・披露パーティ費用

挙式・披露宴・披露パーティ総額(両方実施した人ベース)		299.2	295.3	286.2	289.0
披露宴・披露パーティ出席者数(人)		76.5	77.2	77.6	80.2
1人あたりの挙式・披露宴・披露パーティ費用		3.9	3.8	3.7	3.6

注 \*1: 結納から新婚旅行までにかかった費用の算出時に用いた各項目の平均金額を掲載しているが、これは各項目に費用が発生した人の平均金額であり、各項目の平均金額の合計は、「結納から新婚旅行にかかった費用総額」とは一致しない

新生活準備のためにかかった費用

(万円)

		静岡			
		04年	03年	02年	01年
新生活準備のためにかかった費用 総額		141.9	114.2	125.1	148.6
項目別平均額 *1	家具・インテリア・寝具の購入総額	50.6	53.5	58.5	66.8
	家電製品の購入総額	43.4	41.7	43.4	44.0
	嫁入り道具としての着物の購入総額	63.6	90.7	89.4	113.0
	家・マンションの購入費用/頭金	950.9	200.0	490.9	830.0
	/物件総額	2442.3	2433.3	3099.3	3555.0
	賃貸費用/敷金・礼金 *2	25.6	27.2	25.1	25.7
	/家賃 *2	6.9	7.0	6.7	7.1
	引越し費用 *3	7.3	8.0	7.0	7.1

新婚家庭の生活費・貯蓄

		静岡				
		04年	03年	02年	01年	
収入	年収	夫	392.3	410.9	407.0	395.7
		妻 *4	256.7	268.3	263.3	270.0
	月収	夫	26.1	27.5	26.8	26.2
		妻 *4	16.4	16.0	16.3	15.9
世帯収入		36.3	37.3	37.3	35.6	
1ヵ月の支出総額		27.9	28.0	27.9	27.7	
貯蓄	貯蓄額(1ヵ月あたり/定額)	6.1	5.7	5.5	5.8	
	へそくり総額	67.5	56.5	68.6	87.6	

注 \*1: 新生活準備のためにかかった費用総額の算出時に用いた各項目の平均金額を掲載しているが、これは各項目に費用が発生した人の平均金額であり、各項目の平均金額の合計は、「新生活準備のためにかかった費用総額」とは一致しない

\*2: 敷金・礼金「家賃」は、社宅を除く賃貸住宅居住者ベース

\*3: 引越し費用は、引越し業者を利用した人ベース

\*4: 妻の「年収」「月収」は、就業者ベース

## ゼクシィ結婚トレンド調査2004

## &lt;参考&gt; 結婚に関わる費用 項目別平均額一覧

## 【東海】

結納・婚約～新婚旅行までにかかった費用

(万円)

		東海								
		04年	03年	02年	01年	00年	99年	98年	97年	96年
結納・婚約～新婚旅行までにかかった費用 総額		386.1	392.7	374.6	394.8	422.7	431.7	437.7	449.2	*
項目別平均額 *1	仲人へのお礼	16.4	21.6	17.6	17.4	18.6	15.2	15.2	15.5	18.5
	結納・会場費	11.1	17.3	15.4	13.9	14.5	14.0	10.4	11.5	29.9
	両家の顔合わせ・会場費	4.9	5.9	7.0	6.2	5.0	7.8	4.9	5.1	
	婚約記念品	37.3	41.5	42.2	46.3	45.9	47.5	47.7	49.5	55.2
	結婚指輪(2人分)	15.2	14.8	13.6	13.7	12.1	10.6	9.9	8.8	9.7
	挙式・披露宴・披露パーティ総額	279.9	276.5	263.5	276.6	283.1	281.5	284.3	295.4	*
	挙式費用	16.5	15.4	13.7	16.2	18.6	*	*	*	*
	新婚旅行	52.4	52.5	50.4	55.6	60.4	70.0	69.2	66.0	60.2
	新婚旅行土産	17.4	20.3	19.1	22.9	25.0	28.4	27.7	29.0	31.2

披露宴・披露パーティのご祝儀額

披露宴・披露パーティのご祝儀額 総額		185.5	194.2	200.7	191.0	217.7	222.3	212.6	206.4	195.5
招待客別平均額	友人・同僚	3.1	3.0	3.4	3.1	2.9	3.0	2.8	2.7	2.8
	上司	3.9	4.0	4.1	4.1	3.8	3.7	3.9	3.7	3.8
	親族	6.4	6.8	6.6	7.2	6.3	7.8	7.6	7.2	7.5
	恩師	3.7	3.8	3.7	3.6	3.5	3.9	3.9	3.5	3.7

二次会の会費

二次会の会費		0.55	0.56	0.56	0.55	0.54	0.54	0.53	0.53	0.52
二次会の会費	男性	0.55	0.56	0.56	0.55	0.54	0.54	0.53	0.53	0.52
	女性	0.48	0.48	0.48	0.47	0.47	0.46	0.45	0.45	0.45
参考 二次会出席者数(人)		50.1	48.6	46.6	46.0	47.9	48.0	48.2	45.5	42.0

結婚資金

結婚資金貯蓄 総額		440.2	426.5	452.2	425.2	475.9	463.5	504.1	*	*
結婚資金貯蓄 総額	夫	243.8	232.9	260.9	254.3	271.2	251.3	279.2	*	*
	妻	246.0	235.7	251.8	247.5	270.1	276.1	303.4	*	*
	親・親族からの援助 総額	256.9	301.6	270.4	382.9	373.1	350.8	428.3	*	*

&lt;参考&gt; 1人あたりの挙式・披露宴・披露パーティ費用

挙式・披露宴・披露パーティ総額(両方実施した人ベース)		282.5	283.0	274.8	284.9	291.4	293.8	294.0	*	*
披露宴・披露パーティ出席者数(人)		59.3	61.7	59.3	62.7	68.8	67.9	68.5	71.2	69.8
1人あたりの挙式・披露宴・披露パーティ費用		4.8	4.6	4.6	4.5	4.2	4.3	4.3	*	*

注 \*1:「結納から新婚旅行までにかかった費用」の算出時に用いた各項目の平均金額を掲載しているが、これは各項目に費用が発生した人の平均金額であり、

各項目の平均金額の合計は、「結納から新婚旅行にかかった費用総額」とは一致しない

\*は該当項目なし

新生活準備のためにかかった費用

(万円)

		東海								
		04年	03年	02年	01年	00年	99年	98年	97年	96年
新生活準備のためにかかった費用 総額		222.9	220.2	210.5	223.7	277.5	256.5	288.6	315.3	*
項目別平均額 *1	家具・インテリア・寝具の購入総額	71.6	79.5	84.3	100.3	105.1	116.1	126.8	128.5	家具103.6 寝具 26.4
	家電製品の購入総額	57.0	58.7	54.8	63.6	63.3	66.2	65.1	67.3	55.8
	嫁入り道具としての着物の購入総額	98.1	131.9	99.7	133.1	136.2	114.9	136.6	142.3	161.0
	家・マンションの購入費用/頭金	909.4	868.9	564.0	641.2	751.0	556.2	502.6	596.9	576.7
	/物件総額	3007.4	2789.3	2660.3	2878.7	2941.1	2425.0	2586.7	2914.8	2519.5
	賃貸費用/敷金・礼金 *2	26.3	28.0	29.7	28.0	28.9	27.2	27.5	28.0	34.7
	/家賃 *2	6.7	6.9	7.0	6.8	7.3	6.8	6.9	6.7	*
	引越し費用 *3	5.8	6.0	7.0	7.0	5.2	3.9	5.1	5.8	*

新婚家庭の生活費・貯蓄

		東海									
		04年	03年	02年	01年	00年	99年	98年	97年	96年	
収入	年収	夫	414.8	408.4	431.1	438.7	445.5	432.8	450.6	446.2	445.9
		妻 *4	289.7	272.8	268.9	267.2	254.2	251.8	247.6	259.1	274.4
	月収	夫	28.7	28.0	28.8	29.1	30.4	28.8	29.0	29.0	*
		妻 *4	17.6	17.3	15.9	16.0	16.9	16.3	16.4	17.0	*
		世帯収入	38.4	38.5	37.2	38.0	39.1	38.0	38.5	38.6	*
1ヵ月の支出総額		28.6	28.3	28.1	28.2	30.9	29.7	30.3	31.6	*	
貯蓄(1ヵ月あたり/定額)		7.0	6.2	6.1	5.9	6.0	6.2	6.7	6.2	*	
蓄へそくり総額		104.1	102.9	90.5	109.2	78.1	112.1	73.6	76.8	*	

注 \*1:「新生活準備のためにかかった費用総額」の算出時に用いた各項目の平均金額を掲載しているが、これは各項目に費用が発生した人の平均金額であり、

各項目の平均金額の合計は、「新生活準備のためにかかった費用総額」とは一致しない

\*2:「敷金・礼金」「家賃」は、社宅を除く(賃貸住宅居住者ベース)

\*3:「引越し費用」は、引越し業者を利用した人ベース

\*4:妻の「年収」「月収」は、就業者ベース

\*は該当項目なし

## ゼクシィ結婚トレンド調査2004

## &lt;参考&gt; 結婚に関わる費用 項目別平均額一覧

## 【関西】

結婚・婚約～新婚旅行までにかかった費用

(万円)

		関西								
		04年	03年	02年	01年	00年	99年	98年	97年	96年
結婚・婚約～新婚旅行までにかかった費用	総額	340.5	345.1	317.7	342.3	368.7	392.8	403.9	431.0	*
項目別平均額 *1	仲人へのお礼	17.2	18.4	18.9	18.2	17.2	18.3	15.8	16.6	17.7
	結婚・会場費	13.6	17.6	15.0	13.1	16.0	16.1	11.3	12.9	28.6
	両家の顔合わせ・会場費	5.6	7.2	8.5	5.9	6.5	6.0	5.9	6.5	
	婚約記念品	44.2	40.1	42.5	43.4	43.2	49.5	55.1	57.3	67.7
	結婚指輪(2人分)	16.1	14.0	13.3	11.8	11.2	10.7	9.8	9.5	8.5
	挙式・披露宴・披露パーティ総額	239.8	237.4	222.3	234.5	245.6	250.5	264.4	275.3	*
	挙式費用	21.7	20.3	20.3	19.1	27.5	*	*	*	*
	新婚旅行	48.6	51.8	45.8	51.9	55.6	61.5	61.6	61.4	59.5
	新婚旅行土産	15.0	15.4	14.6	17.7	19.4	21.8	22.4	26.5	24.5

披露宴・披露パーティのご祝儀額

披露宴・披露パーティのご祝儀額	総額	196.0	196.9	199.0	194.1	202.6	211.9	227.7	214.3	208.5
招待客別平均額	友人・同僚	3.1	2.9	2.9	2.9	2.9	2.9	2.8	2.8	2.7
	上司	4.0	3.9	3.7	3.7	3.8	3.7	3.8	3.8	3.6
	親族	6.7	6.9	6.9	6.6	6.5	7.5	7.9	7.3	8.0
	恩師	3.7	3.7	3.8	3.5	4.1	3.8	4.0	3.8	3.8

二次会の会費

二次会の会費	男性	0.65	0.66	0.63	0.65	0.64	0.64	0.63	0.61	0.62
	女性	0.57	0.58	0.55	0.57	0.57	0.56	0.55	0.55	0.55
参考 二次会出席者数(人)		46.2	47.3	44.9	46.6	47.8	50.1	42.8	62.7	48.4

結婚資金

結婚資金貯蓄 総額	夫	439.7	443.4	439.4	459.9	441.0	501.6	489.1	*	*
	妻	262.0	267.9	232.4	263.9	252.1	262.0	279.0	*	*
	妻	240.1	241.7	267.2	274.8	261.7	290.3	281.1	*	*
親・親族からの援助	総額	282.3	251.7	275.1	329.5	339.3	358.6	428.9	*	*

&lt;参考&gt; 1人あたりの挙式・披露宴・披露パーティ費用

挙式・披露宴・披露パーティ総額(両方実施した人ベース)	246.7	249.1	236.5	250.7	262.7	265.8	278.2	*	*
披露宴・披露パーティ出席者数(人)	58.7	60.5	57.7	61.1	64.8	66.5	69.1	70.5	67.0
1人あたりの挙式・披露宴・披露パーティ費用	4.2	4.1	4.1	4.1	4.1	4.0	4.0	*	*

注 \*1: 結婚から新婚旅行までにかかった費用の算出時に用いた各項目の平均金額を掲載しているが、これは各項目に費用が発生した人の平均金額であり、

各項目の平均金額の合計は、「結婚から新婚旅行にかかった費用総額」とは一致しない

\*は該当項目なし

新生活準備のためにかかった費用

(万円)

		関西								
		04年	03年	02年	01年	00年	99年	98年	97年	96年
新生活準備のためにかかった費用	総額	257.9	262.5	261.2	260.0	277.4	307.8	387.0	408.2	*
項目別平均額 *1	家具・インテリア・寝具の購入総額	67.6	77.5	77.7	84.0	94.3	111.5	118.5	112.5	家具97.7 寝具26.6
	家電製品の購入総額	58.9	59.2	56.7	58.0	65.4	68.8	66.5	74.4	58.7
	嫁入り道具としての着物の購入総額	86.7	109.7	133.8	131.8	170.7	160.6	157.8	150.9	164.6
	家・マンションの購入費用/頭金	583.4	722.1	741.7	601.7	619.0	707.6	800.8	690.5	865.4
	/物件総額	2619.3	2816.2	2782.9	2987.6	3063.0	3123.5	3201.9	3520.2	3124.5
	賃貸費用/敷金・礼金 *2	38.8	38.7	44.1	43.6	41.5	46.2	50.4	56.7	54.6
	/家賃 *2	7.9	7.8	8.2	8.3	8.3	8.1	8.9	9.2	*
	引越し費用 *3	5.1	5.5	8.0	6.0	6.1	5.4	7.4	8.0	*

新婚家庭の生活費・貯蓄

		関西									
		04年	03年	02年	01年	00年	99年	98年	97年	96年	
収入	年収	夫	430.4	434.8	422.4	432.1	435.4	435.5	444.6	445.9	432.1
		妻 *4	270.4	284.5	275.3	284.8	225.4	259.3	235.9	233.3	285.5
	月収	夫	28.6	27.4	29.2	28.9	29.8	28.7	29.5	29.3	*
		妻 *4	17.2	16.6	16.7	17.4	15.4	16.4	15.4	17.4	*
世帯収入		38.6	35.8	38.2	38.6	37.5	37.0	37.0	39.5	*	
1ヵ月の支出総額		28.4	28.2	30.2	29.6	30.2	30.4	31.1	32.8	*	
貯蓄	貯蓄額(1ヵ月あたり/定額)	6.3	6.4	5.9	5.5	12.0	5.1	4.9	5.1	*	
	へそくり総額	81.5	96.5	84.3	123.5	125.8	92.4	125.6	107.1	*	

注 \*1: 新生活準備のためにかかった費用総額の算出時に用いた各項目の平均金額を掲載しているが、これは各項目に費用が発生した人の平均金額であり、

各項目の平均金額の合計は、「新生活準備のためにかかった費用総額」とは一致しない

\*2: 敷金・礼金、家賃は、社宅を除く賃貸住宅居住者ベース

\*3: 引越し費用は、引越し業者を利用した人ベース

\*4: 妻の「年収」「月収」は、就業者ベース

\*は該当項目なし

## ゼクシィ結婚トレンド調査2004

## &lt;参考&gt; 結婚に関わる費用 項目別平均額一覧

## 【岡山・広島・山口】

## 結納・婚約～新婚旅行までにかかった費用

(万円)

		岡山・広島・山口				県別		
						広島県	岡山県	山口県
		04年	03年	02年	01年	04年	04年	04年
結納・婚約～新婚旅行までにかかった費用 総額		360.4	372.1	361.0	376.8	356.6	343.4	460.7
項目別平均額 *1	仲人へのお礼	19.9	23.6	19.4	19.8	16.9	22.9	20.0
	結納・会場費	13.3	17.9	11.3	13.5	11.5	17.6	9.5
	両家の顔合わせ・会場費	4.9	5.7	7.1	5.6	5.1	4.7	4.3
	婚約記念品	35.6	36.5	36.6	37.3	33.6	38.8	38.3
	結婚指輪(2人分)	14.6	13.5	12.8	12.2	14.7	14.5	14.6
	挙式・披露宴・披露パーティ総額	257.8	267.1	257.0	264.5	263.5	232.3	316.0
	挙式費用	15.0	16.0	14.9	16.6	16.6	11.4	14.3
	新婚旅行	49.4	49.4	50.3	52.3	47.5	49.5	61.5
	新婚旅行土産	15.3	15.7	16.5	17.6	14.5	15.3	20.9

## 披露宴・披露パーティのご祝儀額

披露宴・披露パーティのご祝儀額 総額		211.5	204.4	217.9	220.0	220.3	185.2	244.1
招待客別平均額	友人・同僚	3.0	2.9	3.1	2.9	3.0	2.9	2.9
	上司	3.7	3.7	3.7	3.6	3.8	3.6	3.4
	親族	6.4	6.6	7.0	6.2	6.5	6.4	5.8
	恩師	3.6	3.5	3.4	3.6	3.6	3.9	3.2

## 二次会の会費

二次会の会費		0.45	0.46	0.49	0.47	0.44	0.46	0.41
	男性	0.45	0.46	0.49	0.47	0.44	0.46	0.41
	女性	0.40	0.41	0.44	0.41	0.39	0.43	0.34
参考 二次会出席者数(人)		33.6	33.5	33.7	31.3	33.8	34.9	26.9

## 結婚資金

結婚資金貯蓄 総額		315.9	332.8	335.4	341.2	313.4	298.9	389.7
	夫	186.3	213.4	197.5	193.9	192.1	163.0	230.0
	妻	181.9	179.7	187.1	193.7	176.3	181.3	222.0
親・親族からの援助 総額		215.8	290.5	297.4	328.8	225.6	187.0	251.9

## &lt;参考&gt; 1人あたりの挙式・披露宴・披露パーティ費用

挙式・披露宴・披露パーティ総額(両方実施した人ベース)		264.9	272.9	266.0	272.9	269.6	237.2	346.7
披露宴・披露パーティ出席者数(人)		66.6	66.5	67.0	71.8	66.9	60.0	88.6
1人あたりの挙式・披露宴・披露パーティ費用		4.0	4.1	4.0	3.8	4.0	4.0	3.9

注 \*1:「結納から新婚旅行までにかかった費用」の算出時に用いた各項目の平均金額を掲載しているが、これは各項目に費用が発生した人の平均金額であり、各項目の平均金額の合計は、「結納から新婚旅行にかかった費用総額」とは一致しない  
「」は該当項目なし

## 新生活準備のためにかかった費用

(万円)

		岡山・広島・山口				県別		
						広島県	岡山県	山口県
		04年	03年	02年	01年	04年	04年	04年
新生活準備のためにかかった費用 総額		128.2	172.4	194.5	182.1	139.6	106.6	128.0
項目別平均額 *1	家具・インテリア・寝具の購入総額	58.3	77.3	80.3	89.6	59.5	53.9	65.3
	家電製品の購入総額	47.1	53.0	53.7	58.1	49.2	43.8	44.5
	嫁入り道具としての着物の購入総額	139.6	106.5	114.7	93.4	180.5	84.9	126.7
	家・マンションの購入費用/頭金	171.5	687.7	828.1	550.0	168.6	200.0	
	/物件総額	2203.9	2871.9	2638.2	3315.6	2105.0	2533.3	
	賃貸費用/敷金・礼金 *2	25.3	26.8	26.8	24.4	25.3	26.0	23.1
	/家賃 *2	6.5	6.5	6.5	6.4	6.6	6.5	6.2
	引越し費用 *3	6.3	7.1	7.2	7.5	6.3	5.6	7.5

## 新婚家庭の生活費・貯蓄

(万円)

		岡山・広島・山口				県別			
						広島県	岡山県	山口県	
		04年	03年	02年	01年	04年	04年	04年	
収入	年収	夫	382.9	394.1	391.8	392.3	386.8	371.4	398.7
		妻 *4	259.9	244.6	252.7	275.7	262.0	264.9	224.0
	月収	夫	26.4	26.7	26.0	26.3	26.9	26.1	24.3
		妻 *4	16.5	15.6	16.3	16.7	16.4	16.9	15.4
		世帯収入	36.6	34.9	35.4	36.4	36.5	38.1	31.5
1カ月の支出総額		27.3	26.1	27.0	27.0	28.6	26.6	21.2	
貯蓄	貯蓄額(1ヵ月あたり/定額)	5.8	5.4	5.0	6.2	5.9	5.7	5.9	
	へそくり総額	74.7	58.3	65.9	71.2	67.1	80.6	104.6	

注 \*1:「新生活準備のためにかかった費用総額」の算出時に用いた各項目の平均金額を掲載しているが、これは各項目に費用が発生した人の平均金額であり、各項目の平均金額の合計は、「新生活準備のためにかかった費用総額」とは一致しない

\*2:「敷金・礼金」「家賃」は、社宅を除く賃貸住宅居住者ベース

\*3:「引越し費用」は、引越し業者を利用した人ベース

\*4:妻の「年収」「月収」は、就業者ベース



## ゼクシィ結婚トレンド調査2004

## &lt;参考&gt; 結婚に関わる費用 項目別平均額一覧

## 【四国】

## 結納・婚約～新婚旅行までにかかった費用

(万円)

		四国		県別			
		04年	03年	香川県	愛媛県	徳島県	高知県
		04年	03年	04年	04年	04年	04年
結納・婚約～新婚旅行までにかかった費用 総額		370.3	378.8	391.9	379.3	352.8	300.8
項目別平均額 *1	仲人へのお礼	15.0	15.5	18.0	20.0	10.0	
	結納・会場費	10.1	15.5	10.4	9.5	9.8	14.1
	両家の顔合わせ・会場費	4.9	6.0	3.4	3.6	5.5	4.4
	婚約記念品	31.0	36.5	35.1	28.2	32.0	25.8
	結婚指輪(2人分)	15.0	14.9	16.1	13.7	16.0	14.7
	挙式・披露宴・披露パーティ総額	286.6	287.4	299.6	298.0	261.7	265.8
	挙式費用	13.6	12.8	14.5	11.4	16.8	9.0
	新婚旅行	47.6	46.4	48.9	47.4	49.5	37.7
	新婚旅行土産	14.2	15.2	13.0	13.3	18.4	9.2

## 披露宴・披露パーティのご祝儀額

披露宴・披露パーティのご祝儀額 総額		234.8	243.2	239.1	250.3	213.8	237.3
招待客別平均額	友人・同僚	2.8	3.0	2.9	2.7	3.0	2.2
	上司	3.6	3.7	3.6	3.5	3.5	3.9
	親族	6.6	6.8	7.3	6.1	6.5	6.5
	恩師	3.2	3.6	3.3	3.2	3.2	2.3

## 二次会の会費

二次会の会費		0.45	0.44	0.48	0.40	0.50	0.41
	男性	0.45	0.44	0.48	0.40	0.50	0.41
	女性	0.39	0.38	0.41	0.34	0.44	0.36
参考 二次会出席者数(人)		31.3	31.1	33.3	27.9	32.4	31.0

## 結婚資金

結婚資金貯蓄 総額		322.3	298.7	361.8	301.9	341.2	325.4
	夫	199.7	186.0	215.0	190.1	207.6	205.9
	妻	183.3	172.0	213.3	169.4	188.5	149.1
親・親族からの援助 総額		271.8	291.1	285.7	253.5	327.5	168.8

## &lt;参考&gt; 1人あたりの挙式・披露宴・披露パーティ費用

挙式・披露宴・披露パーティ総額(両方実施した人ベース)		299.7	295.0	311.4	304.2	286.4	279.6
披露宴・披露パーティ出席者数(人)		80.9	83.6	71.2	89.4	72.5	117.1
1人あたりの挙式・披露宴・披露パーティ費用		3.7	3.5	4.4	3.4	4.0	2.4

注 \*1: 結納から新婚旅行までにかかった費用、の算出時に用いた各項目の平均金額を掲載しているが、これは各項目に費用が発生した人の平均金額であり、各項目の平均金額の合計は、「結納から新婚旅行にかかった費用総額」とは一致しない  
\*2: 是該当項目なし

## 新生活準備のためにかかった費用

(万円)

		四国		県別			
		04年	03年	香川県	愛媛県	徳島県	高知県
		04年	03年	04年	04年	04年	04年
新生活準備のためにかかった費用 総額		168.8	164.0	166.5	193.7	158.6	76.7
項目別平均額 *1	家具・インテリア・寝具の購入総額	64.8	80.3	65.8	78.4	50.1	28.7
	家電製品の購入総額	51.7	52.0	50.6	54.7	55.8	26.7
	嫁入り道具としての着物の購入総額	82.2	131.0	85.8	89.6	38.0	70.0
	家・マンションの購入費用/頭金	678.5	506.3	504.0	860.0	666.7	
	/物件総額	2366.7	1940.0	1900.0	2567.5	2643.3	
	賃貸費用/敷金・礼金 *2	24.7	24.3	26.1	21.4	27.2	19.8
	/家賃 *2	6.0	6.3	5.9	5.8	6.4	6.7
	引越し費用 *3	6.0	7.2	6.5	5.8	3.0	3.5

## 新婚家庭の生活費・貯蓄

(万円)

		四国		県別				
		04年	03年	香川県	愛媛県	徳島県	高知県	
		04年	03年	04年	04年	04年	04年	
収入	年収	夫	363.1	361.1	358.5	346.6	394.5	364.8
		妻 *4	251.8	236.3	258.9	241.3	255.0	255.6
	月収	夫	24.8	24.3	23.7	24.9	26.5	23.0
		妻 *4	16.0	15.3	16.3	15.5	16.7	16.2
		世帯収入	34.5	33.5	33.7	33.9	37.2	36.8
1カ月の支出総額		25.4	26.1	25.8	25.2	25.6	23.8	
貯蓄額(1ヵ月あたり/定額)		5.2	5.1	5.9	4.9	5.3	3.9	
蓄へそくり総額		78.9	73.8	103.6	65.2	79.7	29.2	

注 \*1: 新生活準備のためにかかった費用総額、の算出時に用いた各項目の平均金額を掲載しているが、これは各項目に費用が発生した人の平均金額であり、各項目の平均金額の合計は、「新生活準備のためにかかった費用総額」とは一致しない

\*2: 敷金・礼金・家賃は、社宅を除く賃貸住宅居住者ベース

\*3: 引越し費用は、引越し業者を利用した人ベース

\*4: 妻の「年収」「月収」は、就業者ベース

## ゼクシィ結婚トレンド調査2004

## &lt;参考&gt; 結婚に関わる費用 項目別平均額一覧

## 【九州】

## 結納・婚約～新婚旅行までにかかった費用

(万円)

		九州					
		04年	03年	02年	01年	00年	99年
結納・婚約～新婚旅行までにかかった費用	総額	401.2	378.6	396.5	397.3	403.1	421.6
項目別平均額 *1	仲人へのお礼	15.7	19.4	18.0	15.4	16.2	16.8
	結納・会場費	15.7	18.0	19.8	15.4	15.1	14.4
	両家の顔合わせ・会場費	7.7	6.1	5.6	6.2	6.4	6.4
	婚約記念品	32.0	32.6	34.5	36.4	34.6	39.6
	結婚指輪(2人分)	15.2	13.4	12.7	11.9	10.7	10.3
	挙式・披露宴・披露パーティ総額	309.7	291.3	304.1	299.3	296.6	307.0
	挙式費用	15.9	14.7	12.0	15.5	17.3	*
	新婚旅行	39.0	41.5	39.1	41.9	41.4	48.8
新婚旅行土産	13.0	12.6	14.3	15.7	16.7	17.4	

## 披露宴・披露パーティのご祝儀額

披露宴・披露パーティのご祝儀額	総額	271.5	254.3	258.6	250.7	270.7	265.8
招待客別平均額	友人・同僚	2.4	2.4	2.4	2.5	2.3	2.4
	上司	3.3	3.1	3.2	3.1	3.1	3.2
	親族	5.5	5.3	5.4	5.6	5.3	6.1
	恩師	3.1	3.2	3.2	3.0	3.0	2.9

## 二次会の会費

二次会の会費	男性	0.39	0.40	0.40	0.43	0.40	0.40
	女性	0.34	0.34	0.34	0.38	0.40	0.40
参考 二次会出席者数(人)		34.8	32.1	32.0	33.9	32.7	34.3

## 結婚資金

結婚資金貯蓄	総額	285.6	279.1	300.3	285.8	285.2	347.8
	夫	178.1	174.6	177.4	167.6	161.4	213.2
	妻	163.4	159.6	173.7	167.6	167.0	194.0
親・親族からの援助	総額	156.3	170.0	181.3	199.7	207.9	225.4

## &lt;参考&gt; 1人あたりの挙式・披露宴・披露パーティ費用

挙式・披露宴・披露パーティ総額(両方実施した人ベース)	315.9	299.0	308.2	307.1	304.2	321.0
披露宴・披露パーティ出席者数(人)	103.3	98.5	101.7	106.1	104.4	105.6
1人あたりの挙式・披露宴・披露パーティ費用	3.1	3.0	3.0	2.9	2.9	3.0

注 \*1:「結納から新婚旅行までにかかった費用」の算出時に用いた各項目の平均金額を掲載しているが、これは各項目に費用が発生した人の平均金額であり、各項目の平均金額の合計は、「結納から新婚旅行にかかった費用総額」とは一致しない  
 「\*」は該当項目なし

## 新生活準備のためにかかった費用

(万円)

		九州					
		04年	03年	02年	01年	00年	99年
新生活準備のためにかかった費用	総額	100.9	122.7	127.8	134.2	156.7	169.5
項目別平均額 *1	家具・インテリア・寝具の購入総額	45.1	47.7	51.4	54.3	71.8	74.1
	家電製品の購入総額	36.5	38.1	40.9	37.5	45.7	48.2
	嫁入り道具としての着物の購入総額	69.6	72.8	83.4	79.4	79.2	89.6
	家・マンションの購入費用/頭金	305.7	626.2	585.0	750.9	640.0	548.6
	/物件総額	2245.5	1980.0	2587.7	2471.8	2421.0	2354.7
	賃貸費用/敷金・礼金 *2	25.3	25.4	27.8	23.3	24.6	23.4
	/家賃 *2	5.9	6.5	6.1	5.9	6.0	6.0
	引越し費用 *3	5.9	7.3	6.8	6.7	6.4	6.7

## 新婚家庭の生活費・貯蓄

		九州						
		04年	03年	02年	01年	00年	99年	
収入	年収	夫	382.5	387.1	383.4	390.1	394.7	416.9
		妻 *4	263.7	253.2	260.4	258.7	214.7	234.3
	月収	夫	26.1	25.7	25.6	25.1	26.4	26.5
		妻 *4	16.5	15.0	15.1	15.3	13.8	15.3
世帯収入		35.4	33.8	32.7	33.1	32.6	35.9	
1ヵ月の支出総額		26.1	25.9	26.4	27.0	26.4	29.6	
貯蓄	貯蓄額(1ヵ月あたり/定額)	5.5	5.0	4.1	4.7	3.7	4.9	
	へそくり総額	49.0	84.3	89.4	79.6	57.0	101.6	

注 \*1:「新生活準備のためにかかった費用総額」の算出時に用いた各項目の平均金額を掲載しているが、これは各項目に費用が発生した人の平均金額であり、各項目の平均金額の合計は、「新生活準備のためにかかった費用総額」とは一致しない

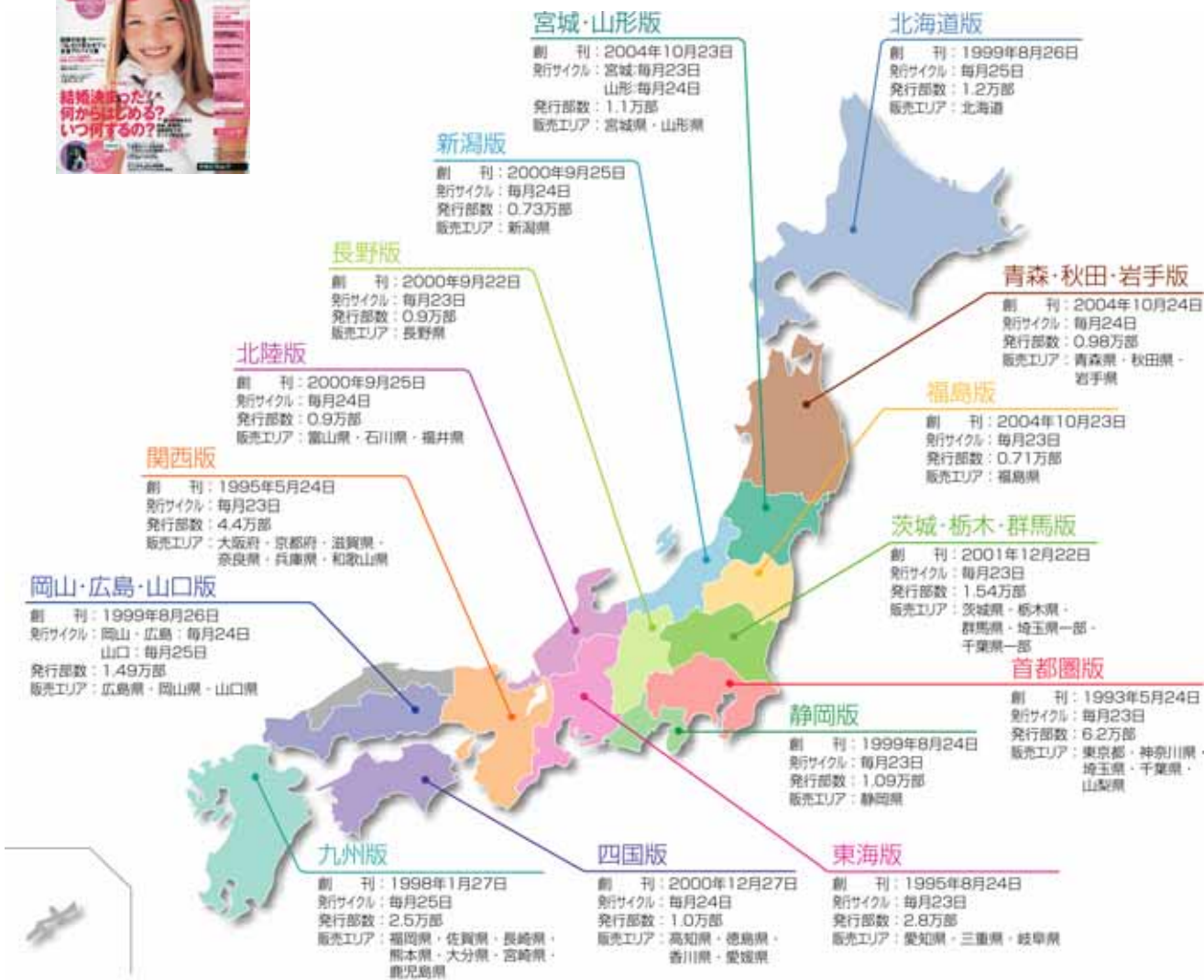
\*2:「敷金・礼金」「家賃」は、社宅を除く賃貸住宅居住者ベース

\*3:「引越し費用」は、引越し業者を利用した人ベース

\*4:妻の「年収」「月収」は、就業者ベース

「\*」は該当項目なし

1993年に創刊以来、1995年に関西版を創刊し、その後も相次いで各地域版を創刊し、2005年4月現在、全国15エリアにて発行し各地域に密着した情報を発信しております。



「ゼクシィ」は結婚予定者ほぼ全員に認知されているメディアです。  
結婚予定のある女性のゼクシィ認知率・・・100.0%

< 浸透度調査 首都圏版2004年1月より >