

- ・東海における結婚費用（結納・婚約～新婚旅行までにかかった総費用）は、前回調査より11.4万円アップの398万円
- ・挙式、披露宴・披露パーティ費用は、前回調査より13.6万円アップの294万円

株式会社リクルート

結婚情報誌「ゼクシィ」では、新婚カップルの結婚スタイルについて詳細に把握するために、毎年「結婚トレンド調査」を実施しています。1994年に首都圏で開始した調査は、年々調査エリアを拡大し、現在は首都圏、関西、東海、九州、北海道、青森・秋田・岩手、宮城・山形、福島、岡山・広島・山口、静岡、北関東（茨城・栃木・群馬）、新潟、長野、北陸、四国の15エリアによる全国規模の調査を実施しております。（詳細は、P11:媒体概要参照）。全国（「ゼクシィ」非発行エリアを除く）の婚姻届出数に合わせて推計した「全国値」も算出しておりますので、各地域の位置付けもわかるようになっていきます。ここに、調査結果の要旨をご報告いたします。

(ゼクシィ東海版 編集長 竹本 英高)

## 【主な内容】

### ▼結婚費用・結婚資金

- P3 ◇結納・婚約～新婚旅行までにかかった費用総額は、前回調査より11.4万円アップの398万円  
(全国10位/15地域中、全国平均382万円)
- P4 ◇挙式、披露宴・披露パーティ費用総額の平均は、前回調査より13.6万円アップの294万円  
(全国12位/15地域中、全国平均293万円)
- ◇招待客1人あたりの単価は4.9万円(全国2位/15地域中、全国平均4.0万円)
- P5 ◇挙式、披露宴・披露パーティに関して、親・親族から援助があった人は73%  
◇結婚費用の親・親族からの援助総額は、平均162万円  
(全国4位/15地域中、全国平均136万円)

### ▼結婚式の実態

- P6 ◇披露宴・披露パーティの招待客人数の平均は62人
- P7 ◇仲人を立てた人は8年連続の減少でわずか1%  
◇結納を行なった人は、前回調査とほぼ同等の33%(全国13位/15地域中、全国平均37%)  
◇両家の顔合わせのみを行なった人は増加傾向にあり、前回調査から2.0ポイントアップの64%
- P8 ◇挙式、披露宴・披露パーティの際に心がけたことベスト3は  
1位 「アットホームなムードになること」  
2位 「列席者を退屈させないこと」  
3位 「自分らしさを表現できること」
- P9 ◇実施した挙式形式は「キリスト教式(教会式)」が最も高く65%。「神前式」は19%、「人前式」は15%  
◇披露宴・披露パーティ会場は「一般の結婚式場」が最も高く41%、以下、「ホテル」(23%)、「レストラン」(14%)の順
- P10 ◇招待客によってギフトの中身を変えた人は69%  
◇贈り分けパターン数も、3パターン以上が約半数を占める

※出版・印刷物へデータを転載する際には、「結婚情報誌「ゼクシィ」(リクルート発行)調べ」と明記いただけますようお願い申し上げます。

【 本件に関するお問合せ先 】

[http://www.recruit.co.jp/corporate/support/inquiry\\_press.html](http://www.recruit.co.jp/corporate/support/inquiry_press.html)



# ゼクシィ結婚トレンド調査2005

## 結婚費用(結納・婚約から新婚旅行までにかかった費用)

結婚費用(結納・婚約～新婚旅行までにかかった費用総額)は、前回調査より11.4万円アップの398万円  
(全国10位/15地域中、全国平均382万円)

### ■結納・婚約～新婚旅行にまつわる金額 平均額一覧(金額回答者/単一回答)

#### ▼結納・婚約～新婚旅行までにかかった費用

		東海									
		05年	04年	03年	02年	01年	00年	99年	98年	97年	96年
結納・婚約～新婚旅行までにかかった費用 総額		397.5	386.1	392.7	374.6	394.8	422.7	431.7	437.7	449.2	*
項目別平均額 *1	仲人へのお礼 *2	17.6	16.4	21.6	17.6	17.4	18.6	15.2	15.2	15.5	18.5
	結納・会場費	14.8	11.1	17.3	15.4	13.9	14.5	14.0	10.4	11.5	29.9
	両家の顔合わせ・会場費	4.8	4.9	5.9	7.0	6.2	5.0	7.8	4.9	5.1	
	婚約指輪 *3	37.9	37.3	41.5	42.2	46.3	45.9	47.5	47.7	49.5	55.2
	結婚指輪(2人分)	16.5	15.2	14.8	13.6	13.7	12.1	10.6	9.9	8.8	9.7
	挙式・披露宴・披露パーティ総額	293.5	279.9	276.5	263.5	276.6	283.1	281.5	284.3	295.4	*
	新婚旅行	53.5	52.4	52.5	50.4	55.6	60.4	70.0	69.2	66.0	60.2
	新婚旅行土産	18.0	17.4	20.3	19.1	22.9	25.0	28.4	27.7	29.0	31.2

#### ▼披露宴・披露パーティのご祝儀額

披露宴・披露パーティのご祝儀額 総額		206.7	185.5	194.2	200.7	191.0	217.7	222.3	212.6	206.4	195.5
招待客別平均額	友人・同僚	3.0	3.1	3.0	3.4	3.1	2.9	3.0	2.8	2.7	2.8
	上司	3.9	3.9	4.0	4.1	4.1	3.8	3.7	3.9	3.7	3.8
	親族	6.8	6.4	6.8	6.6	7.2	6.3	7.8	7.6	7.2	7.5
	恩師	3.4	3.7	3.8	3.7	3.6	3.5	3.9	3.9	3.5	3.7

#### ▼二次会の会費

二次会の会費	男性	0.6	0.6	0.6	0.6	0.6	0.5	0.5	0.5	0.5	0.5
	女性	0.5	0.5	0.5	0.5	0.5	0.5	0.5	0.5	0.5	0.5
※参考 二次会出席者数(人)		54.2	50.1	48.6	46.6	46.0	47.9	48.0	48.2	45.5	42.0

#### <参考> 1人あたりの挙式・披露宴・披露パーティ費用

挙式・披露宴・披露パーティ総額(披露宴実施者ベース) *4	299.6	282.5	283.0	274.8	284.9	291.4	293.8	294.0	*	*
披露宴・披露パーティ出席者数(人)	61.5	59.3	61.7	59.3	62.7	68.8	67.9	68.5	71.2	69.8
1人あたりの挙式・披露宴・披露パーティ費用 *5	4.9	4.8	4.6	4.6	4.5	4.2	4.3	4.3	*	*

注 \*1:「結納から新婚旅行までにかかった費用」の算出時に用いた各項目の平均金額を掲載しているが、これは各項目に費用を回答した人の平均金額であり、

各項目の平均金額の合計は、「結納から新婚旅行にかかった費用総額」とは一致しない

注 \*2: サンプル数が少数なので注意を要する

注 \*3: 04年までは、婚約記念品として聞いている

注 \*4: 04年までは、挙式・披露宴・披露パーティの両方を実施した人ベースで算出

注 \*5: 「挙式・披露宴・披露パーティ総額(披露宴実施者ベース)」を、「披露宴・披露パーティ出席者数(人)」で割って算出

※[\*]: 該当項目なし

### ■結納・婚約～新婚旅行までにかかった費用 平均額一覧【地域別】(金額回答者/単一回答)

#### ▼結納・婚約～新婚旅行までにかかった費用

		全国(推計値)															
		05年															
		1位	2位	3位	4位	5位	6位	7位	8位	9位	10位	11位	12位	13位	14位	15位	
2005年 結納・婚約～新婚旅行までにかかった費用 総額		381.8	460.4	433.9	430.6	418.9	418.0	417.2	416.1	415.9	413.6	397.5	391.9	390.1	380.7	349.0	233.4
項目別平均額 *1	仲人へのお礼 *2	19.9	23.3	4.0	31.3	17.7	-	38.5	18.0	18.8	15.0	17.6	25.4	14.5	30.0	10.3	19.1
	結納・会場費	13.3	17.7	12.8	11.9	13.8	12.3	22.8	26.5	10.8	9.1	14.8	12.8	12.3	13.1	11.1	7.5
	両家の顔合わせ・会場費	5.6	4.8	4.9	5.3	6.0	6.0	4.5	5.5	5.9	5.1	4.8	4.4	5.3	6.2	6.0	3.8
	婚約指輪	35.5	29.3	30.9	28.6	32.3	29.4	34.9	32.4	34.2	32.2	37.9	34.3	31.8	38.7	36.6	30.4
	結婚指輪(2人分)	16.4	14.3	16.1	16.5	17.0	15.5	16.8	14.9	16.9	16.1	16.5	15.1	15.3	17.3	16.1	15.9
	挙式・披露宴・披露パーティ総額	292.8	372.1	342.7	349.0	305.8	335.7	317.9	332.7	308.3	326.1	293.5	298.9	318.8	291.1	257.6	165.0
	新婚旅行	49.5	44.9	48.8	43.5	52.8	48.1	48.4	43.8	49.4	52.2	53.5	50.7	42.9	51.7	50.7	42.3
	新婚旅行土産	14.1	17.7	14.6	13.1	20.2	15.1	15.3	12.8	14.4	15.0	18.0	14.9	12.5	12.9	13.5	11.7

#### ▼結納・婚約～新婚旅行までにかかった費用(時系列)

年	05年	04年	03年	02年	01年	00年	99年	98年	97年	96年				
2004年	**	425.8	410.5	411.8	370.3	*	391.1	414.1	386.1	360.4	401.2	371.3	340.5	221.9
2003年	**	428.1	*	397.6	376.5	378.8	*	391.7	408.4	392.7	372.1	378.8	353.0	345.1
2002年	**	414.6	*	366.3	359.0	*	373.8	394.4	374.6	361.0	396.5	337.1	317.7	222.5
2001年	**	*	*	*	*	*	384.1	*	394.8	376.8	397.3	351.7	342.3	235.1
2000年	**	*	*	*	*	*	*	*	422.7	*	403.1	412.4	368.7	*
1999年	**	*	*	*	*	*	*	*	431.7	*	421.6	403.8	392.8	*
1998年	**	*	*	*	*	*	*	*	437.7	*	*	410.9	403.9	*
1997年	**	*	*	*	*	*	*	*	449.2	*	*	452.0	431.0	*

注 \*1: 「結納から新婚旅行までにかかった費用」の算出時に用いた各項目の平均金額を掲載しているが、これは各項目に費用を回答した人の平均金額であり、

各項目の平均金額の合計は、「結納から新婚旅行にかかった費用総額」とは一致しない

注 \*2: サンプル数が少数なので注意を要する

※[\*]: 該当項目なし

※[\*]: 04年まではウエイトバックした全国値を掲載していない。

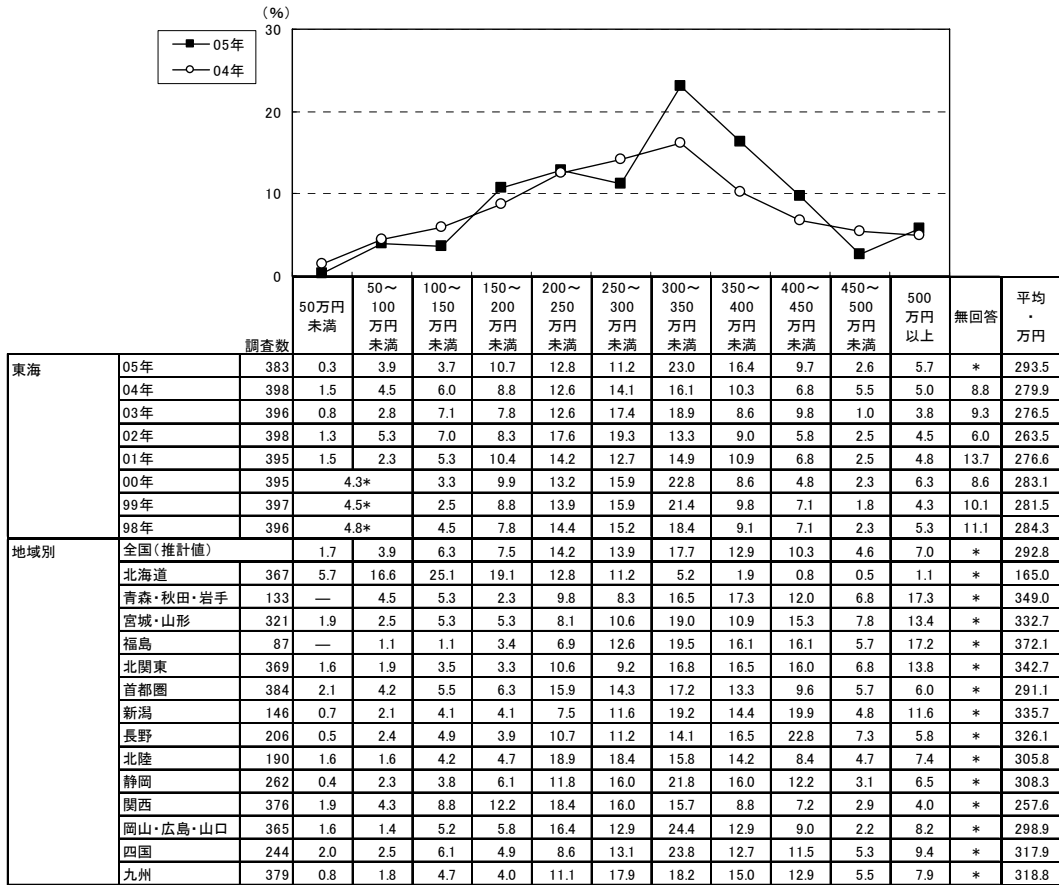
# ゼクシィ結婚トレンド調査2005

## 挙式、披露宴・披露パーティ費用総額

挙式、披露宴・披露パーティ費用総額の平均は、前回調査より13.6万円アップの294万円  
 (全国12位/15地域中、全国平均293万円)  
 招待客1人あたりの単価は01年以降増加傾向にあり、4.9万円となった  
 (全国2位/15地域中、全国平均4.0万円)

### ■ 挙式、披露宴・披露パーティの費用総額

(挙式または披露宴・披露パーティ実施者のうち、金額回答者のみ/単一回答)



\*04年までは金額無回答者を含む  
 \*00年以前、「100万円未満」でひとつのカテゴリ

### <参考> 1人あたりの挙式、披露宴・披露パーティ費用

	(万円)								
	98年	99年	00年	01年	02年	03年	04年	05年	
全国(推計値)	*	*	*	*	*	*	*	4.0	
北海道	*	*	*	1.2	1.2	1.3	1.3	1.6	
青森・秋田・岩手	*	*	*	*	*	*	*	2.9	
宮城・山形	*	*	*	*	*	*	*	3.8	
福島	*	*	*	*	*	*	*	3.3	
北関東	*	*	*	*	3.7	3.6	3.8	4.0	
首都圏	3.8	3.8	3.7	3.8	3.9	4.0	4.3	4.5	
新潟	*	*	*	*	4.2	4.4	4.6	4.8	
長野	*	*	*	*	3.6	3.5	3.8	3.8	
北陸	*	*	*	*	4.7	4.7	4.7	5.1	
静岡	*	*	*	3.6	3.7	3.8	3.9	4.1	
東海	4.3	4.3	4.2	4.5	4.6	4.6	4.8	4.9	
関西	4.0	4.0	4.1	4.1	4.1	4.1	4.2	4.5	
岡山・広島・山口	*	*	*	3.8	4.0	4.1	4.0	4.5	
四国	*	*	*	*	*	3.5	3.7	3.8	
九州	*	3.0	2.9	2.9	3.0	3.0	3.1	3.3	

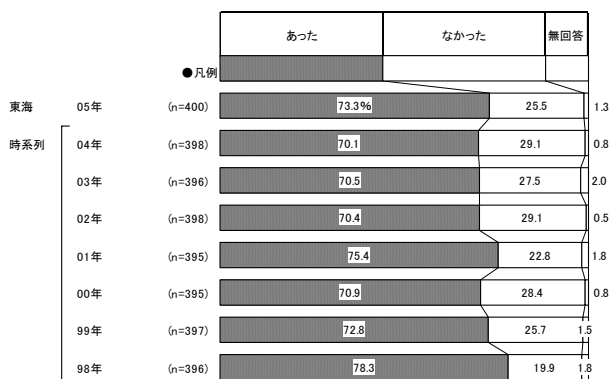
\*: 該当目無し  
 ※披露宴・披露パーティ実施者ベースの費用総額をもとに算出  
 (04年までは、挙式、披露宴・披露パーティを両方実施した人ベースの費用総額をもとに算出)

# ゼクシィ結婚トレンド調査2005

## 親・親族からの資金援助


挙式、披露宴・披露パーティに関して、親・親族から援助があった人は73%  
 新婚旅行に関して、親・親族からの援助があった人は35%  
 結婚費用の親・親族からの援助総額は、平均162万円  
 (全国4位/15地域中、全国平均136万円)

■援助有無: 挙式、披露宴・披露パーティ (挙式または披露宴・披露パーティ実施者/単一回答)



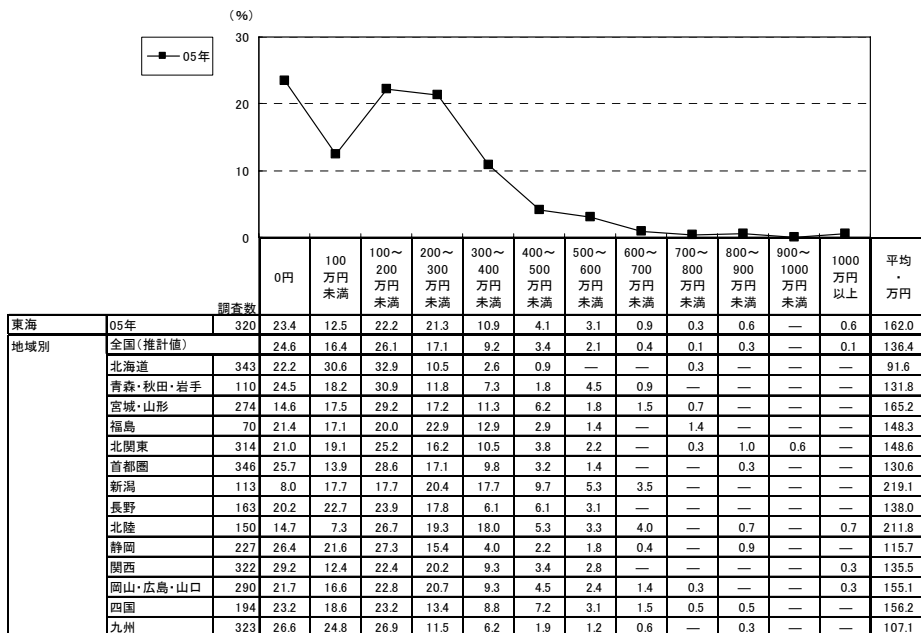
地域別	調査数	援助有無		
		あった	なかった	無回答
全国(推計値)		71.9	27.3	0.8
北海道	400	75.0	24.0	1.0
青森・秋田・岩手	156	78.8	19.9	1.3
宮城・山形	347	81.3	16.7	2.0
福島	94	74.5	25.5	—
北関東	400	72.5	25.8	1.8
首都圏	400	70.8	28.8	0.5
新潟	166	88.6	10.8	0.6
長野	219	76.3	22.4	1.4
北陸	214	86.0	12.6	1.4
静岡	279	66.7	31.9	1.4
東海	400	73.3	25.5	1.3
関西	400	68.8	30.8	0.5
岡山・広島・山口	400	76.3	22.3	1.5
四国	272	73.2	25.7	1.1
九州	400	65.8	34.3	—

■援助有無: 新婚旅行 (新婚旅行実施または申込み済み者/単一回答)



地域別	調査数	援助有無		
		あった	なかった	無回答
全国(推計値)		38.2	61.4	0.4
北海道	303	38.0	61.4	0.7
青森・秋田・岩手	118	47.5	52.5	—
宮城・山形	270	50.7	48.9	0.4
福島	77	48.1	50.6	1.3
北関東	308	48.1	51.3	0.6
首都圏	288	30.2	69.8	—
新潟	130	46.2	53.1	0.8
長野	185	42.2	57.3	0.5
北陸	191	44.0	55.0	1.0
静岡	245	38.4	61.2	0.4
東海	364	35.2	64.3	0.5
関西	331	39.9	59.8	0.3
岡山・広島・山口	344	45.6	53.2	1.2
四国	221	49.3	50.7	—
九州	325	38.2	61.2	0.6

■結婚費用(結納、挙式、披露宴・披露パーティ、二次会、新婚旅行あわせて)の親・親族からの援助総額 (金額回答者のみ/単一回答)

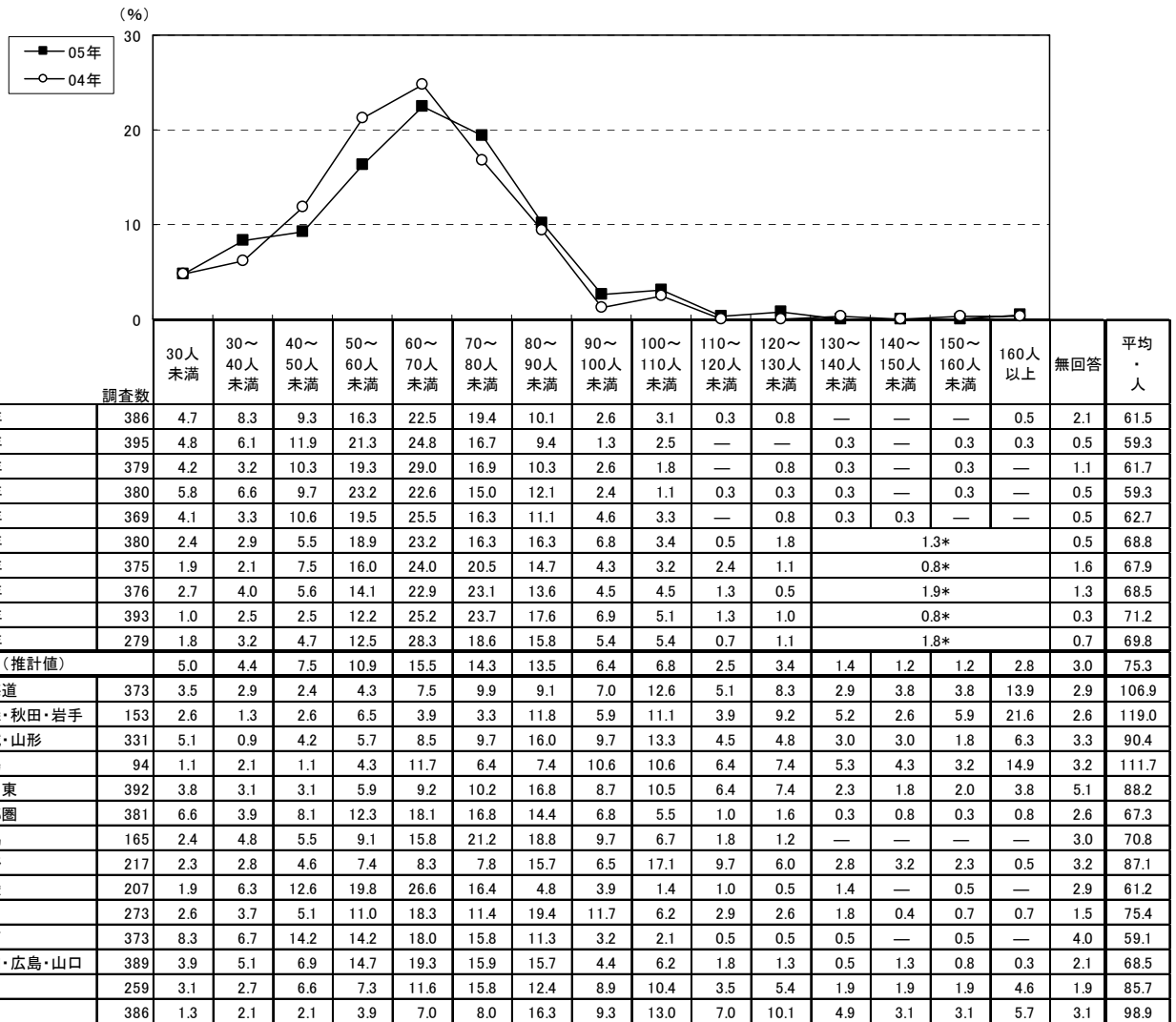


## ゼクシィ結婚トレンド調査2005

## 披露宴・披露パーティの招待客人数

披露宴・披露パーティの招待客人数の平均は62人となり、ボリュームゾーンとしては50～80人未満  
全国平均の75人甚至比約14人少ない（全国13位/15地域中、全国平均75人）

■披露宴・披露パーティの招待客人数（披露宴・披露パーティ実施者／単一回答）

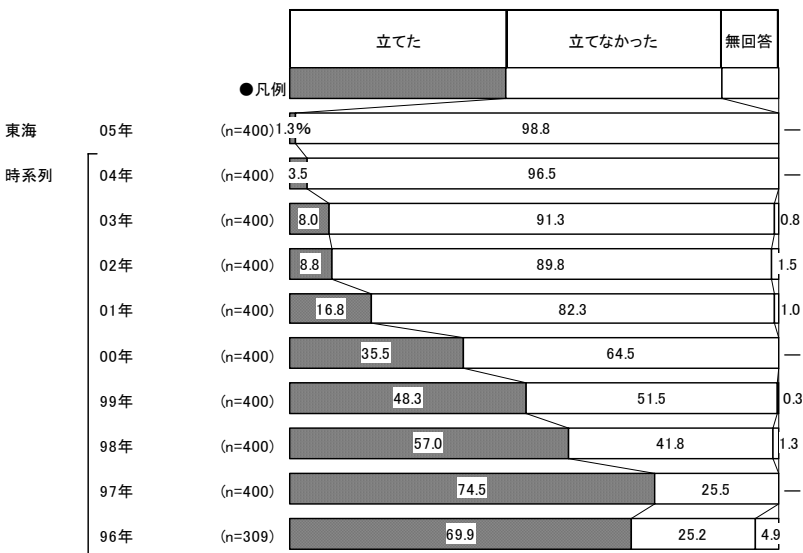


\*00年以前:「130人以上」でひとつのカテゴリー

## 仲人の有無と結納・両家顔合わせの実施状況

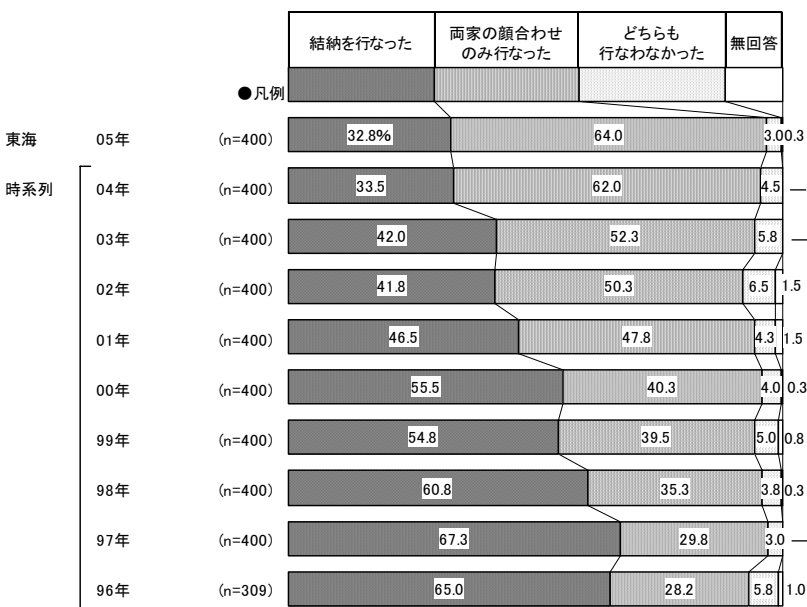
仲人を立てた人は8年連続の減少でわずか1%  
 結納を行なった人は、前回調査とほぼ同等の33%  
 (全国13位/15地域中、全国平均37%)  
 両家の顔合わせのみを行なった人は増加傾向にあり、前回調査から2.0ポイントアップの64%

■仲人の有無(全体/単一回答)



地域別	調査数	立てた	立てなかった	無回答
		(%)	(%)	(%)
全国(推計値)		2.5	97.4	0.1
北海道	400	3.0	96.8	0.3
青森・秋田・岩手	156	6.4	93.6	—
宮城・山形	347	3.2	96.8	—
福島	94	3.2	96.8	—
北関東	400	1.0	99.0	—
首都圏	400	1.3	98.8	—
新潟	166	0.6	99.4	—
長野	219	2.7	97.3	—
北陸	214	6.5	93.5	—
静岡	279	2.9	97.1	—
東海	400	1.3	98.8	—
関西	400	2.5	97.3	0.3
岡山・広島・山口	400	3.3	96.5	0.3
四国	272	4.8	95.2	—
九州	400	5.3	94.8	—

■結納・両家の顔合わせの実施状況(全体/単一回答)



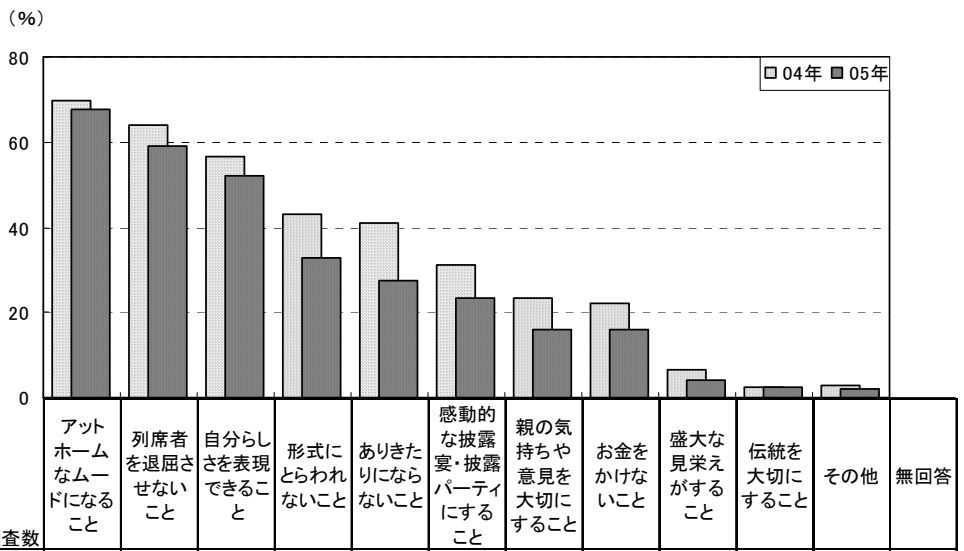
地域別	調査数	結納を行なった	両家の顔合わせのみ行なった	どちらも行なわなかった	無回答
		(%)	(%)	(%)	(%)
全国(推計値)		37.4	56.4	5.3	0.8
北海道	400	27.5	62.5	10.0	—
青森・秋田・岩手	156	51.9	43.6	4.5	—
宮城・山形	347	46.4	46.4	7.2	—
福島	94	54.3	40.4	4.3	1.1
北関東	400	47.8	46.8	4.5	1.0
首都圏	400	27.8	64.8	6.8	0.8
新潟	166	37.3	57.8	4.8	—
長野	219	51.6	44.3	3.7	0.5
北陸	214	45.3	49.5	2.3	2.8
静岡	279	34.1	61.3	4.3	0.4
東海	400	32.8	64.0	3.0	0.3
関西	400	33.5	60.3	4.5	1.8
岡山・広島・山口	400	52.8	42.3	4.5	0.5
四国	272	47.1	43.8	7.4	1.8
九州	400	55.3	40.8	3.8	0.3

# ゼクシィ結婚トレンド調査2005

## 挙式、披露宴・披露パーティの際に心がけたこと

- 挙式、披露宴・披露パーティの際に心がけたことベスト3は
- 1位 「アットホームなムードになること」 (68%)
  - 2位 「列席者を退屈させないこと」 (59%)
  - 3位 「自分らしさを表現できること」 (52%)

■ 挙式、披露宴・披露パーティの演出決定の際に心がけたこと  
(挙式または披露宴・披露パーティ実施者／複数回答)



地域別	調査数	調査結果 (%)												
		アットホームなムードになること	列席者を退屈させないこと	自分らしさを表現できること	形式にとられないこと	ありきたりにならないこと	感動的な披露宴・披露パーティにすること	親の気持ちや意見を大切にすること	お金をかけないこと	盛大な見栄えがすること	伝統を大切にすること	その他	無回答	
東海	05年	400	67.5	59.0	52.3	33.0	27.5	23.5	16.0	15.8	4.3	2.3	2.0	0.5
	04年	398	69.6	64.1	56.5	43.2	41.2	31.2	23.4	22.1	6.5	2.5	3.0	1.0
	03年	396	66.9	56.6	53.5	45.2	42.4	*	21.7	21.7	7.6	2.8	3.3	0.8
	02年	398	65.8	59.8	56.0	41.2	41.0	*	20.4	27.1	4.3	1.8	2.5	1.5
	01年	395	61.0	54.2	50.4	43.8	36.5	*	23.5	29.4	7.3	3.0	2.0	1.5
	00年	395	58.2	55.7	47.8	40.0	33.2	*	21.5	24.8	8.4	2.8	3.5	1.8
	99年	397	53.7	51.9	52.4	38.8	35.8	*	24.7	28.2	4.0	2.5	2.8	1.3
	98年	396	48.2	51.3	56.8	38.4	35.4	*	23.2	25.3	8.1	3.5	4.5	2.5
	97年	400	52.0	50.5	55.8	33.0	31.8	*	24.5	34.3	9.5	3.5	5.8	1.5
全国(推計値)			64.7	54.1	56.7	36.3	33.6	27.6	18.6	16.7	5.5	2.6	2.9	0.5
北海道	400	58.3	53.5	54.3	48.5	39.0	26.0	17.8	20.5	4.3	1.0	4.5	1.0	
青森・秋田・岩手	156	51.9	59.6	57.7	33.3	39.1	31.4	24.4	14.7	7.1	8.3	1.9	—	
宮城・山形	347	59.9	51.9	51.3	37.8	41.8	27.1	18.7	18.7	5.8	4.9	1.4	0.6	
福島	94	56.4	56.4	64.9	46.8	48.9	35.1	22.3	18.1	8.5	1.1	1.1	—	
北関東	400	61.5	54.8	59.0	35.5	36.5	31.0	17.0	20.0	6.8	1.0	2.8	0.5	
首都圏	400	68.0	48.5	57.8	37.8	32.3	24.8	17.5	15.8	5.5	2.5	3.0	0.5	
新潟	166	62.0	52.4	53.6	33.1	35.5	32.5	16.9	14.5	6.6	6.6	6.6	—	
長野	219	57.5	51.1	55.3	38.4	37.9	27.4	18.7	17.8	5.0	2.3	1.4	0.5	
北陸	214	62.1	56.1	59.8	34.1	35.0	26.2	15.0	18.7	4.2	2.3	2.3	—	
静岡	279	60.6	54.5	54.8	37.3	37.3	26.2	18.6	12.9	5.4	2.2	2.9	0.7	
関西	400	67.8	54.3	57.8	32.0	27.5	28.3	21.5	18.3	4.5	2.5	3.8	0.5	
岡山・広島・山口	400	68.8	58.5	56.5	34.0	35.5	30.0	20.5	15.8	5.3	2.8	3.0	0.8	
四国	272	61.4	58.8	58.5	32.7	34.6	32.4	18.8	10.7	8.5	4.0	1.8	0.7	
九州	400	59.8	62.3	56.0	38.3	40.0	33.3	18.5	17.5	6.8	2.0	2.8	0.3	

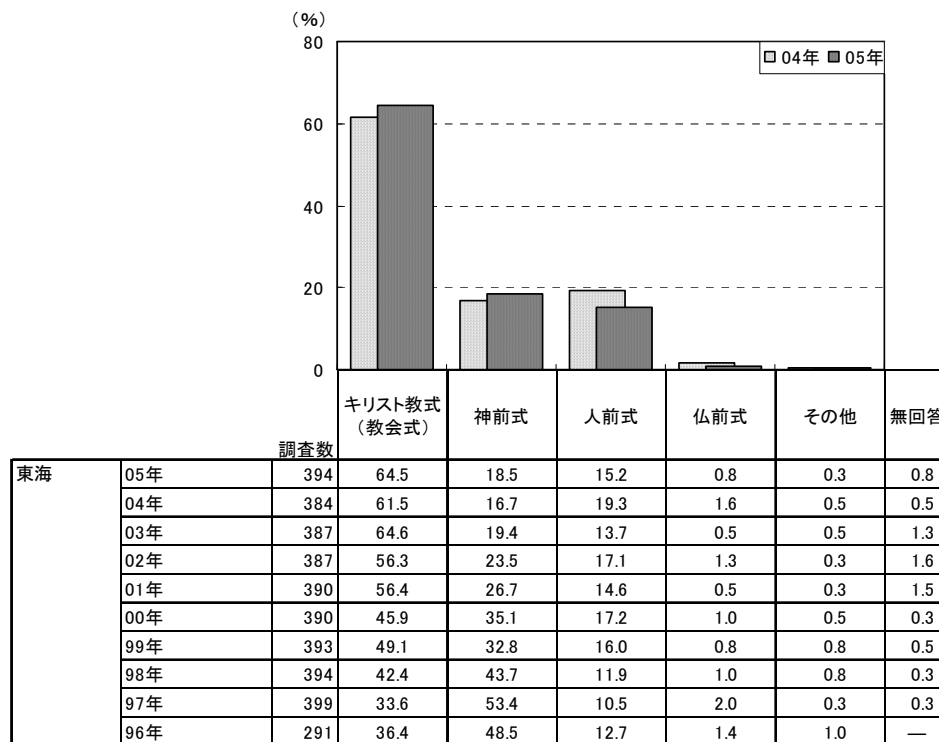
\*03年以前：該当項目なし



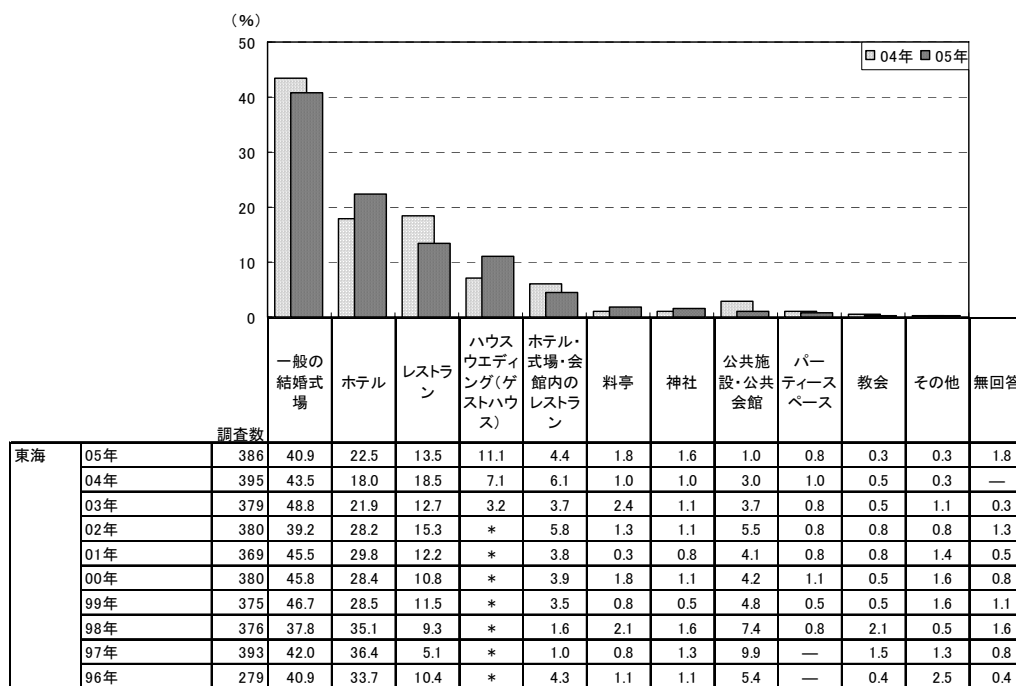
## 挙式形式

実施した挙式形式は「キリスト教式（教会式）」が65%で最も高く、「神前式」は19%、「人前式」は15%となった  
披露宴・披露パーティ会場は「一般の結婚式場」が最も高く41%、以下、「ホテル」（23%）、「レストラン」（14%）の順  
時系列でみると、「ハウスイエディング（ゲストハウス）」が増加傾向にある

### ■実施した挙式形式（挙式実施者／単一回答）



### ■披露宴・披露パーティ会場（披露宴・披露パーティ実施者／単一回答）



## ゼクシィ結婚トレンド調査2005

## ギフトの贈り分け状況 ※ギフトには引出物・引菓子・引菓子以外の食べ物・飲み物が含まれます

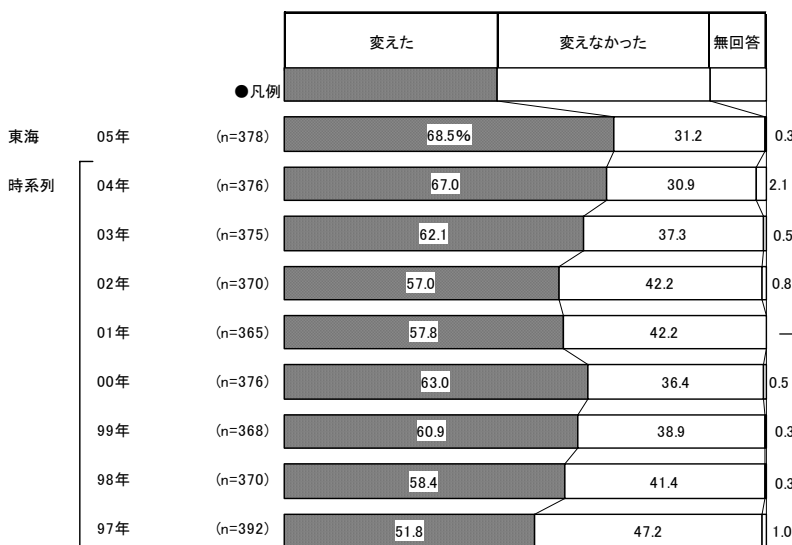
招待客によってギフトの中身を変えた人は69%

時系列でみると、招待客によってギフトの中身を変えた人の割合は03年以降年々増加傾向にあり、昨年からは1.5ポイントアップ

ギフトを招待客によって贈り分けているパターン数は、3パターン以上が約半数を占める

■招待客によってギフトの中身を変えたか(贈り分けしたか)(ギフトを用意した人/単一回答)

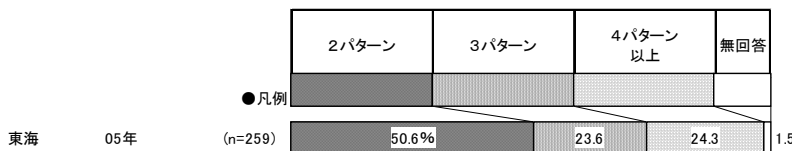
※「ギフト」には「引出物」「引菓子」「引菓子以外の食べ物・飲み物」が含まれます。



地域別	調査数	変えた (%)	変えなかった (%)	無回答 (%)
全国(推計値)		70.6	29.3	0.2
北海道	359	88.6	11.1	0.3
青森・秋田・岩手	144	72.9	27.1	—
宮城・山形	317	63.7	36.3	—
福島	94	75.5	24.5	—
北関東	383	58.0	41.8	0.3
首都圏	368	69.6	30.2	0.3
新潟	161	90.1	9.3	0.6
長野	210	86.7	13.3	—
北陸	203	87.7	12.3	—
静岡	269	73.6	26.4	—
東海	378	68.5	31.2	0.3
関西	362	55.5	44.5	—
岡山・広島・山口	382	74.6	25.1	0.3
四国	256	75.4	24.2	0.4
九州	381	85.0	15.0	—

■ギフトの贈り分けパターン数(贈り分けした人/単一回答)

※「ギフト」には「引出物」「引菓子」「引菓子以外の食べ物・飲み物」が含まれます。



地域別	調査数	2パターン (%)	3パターン (%)	4パターン以上 (%)	無回答 (%)
全国(推計値)		41.8	30.9	25.8	1.5
北海道	318	41.8	36.8	19.5	1.9
青森・秋田・岩手	105	39.0	29.5	28.6	2.9
宮城・山形	202	44.6	31.7	23.3	0.5
福島	71	36.6	22.5	40.8	—
北関東	222	46.4	27.0	24.3	2.3
首都圏	256	45.3	31.6	21.5	1.6
新潟	145	25.5	26.9	44.8	2.8
長野	182	30.8	31.9	35.7	1.6
北陸	178	37.6	33.1	26.4	2.8
静岡	198	38.4	34.3	26.3	1.0
東海	259	50.6	23.6	24.3	1.5
関西	201	51.7	27.4	19.4	1.5
岡山・広島・山口	285	34.7	35.4	27.7	2.1
四国	193	31.6	37.3	29.5	1.6
九州	324	27.8	33.6	38.0	0.6

1993年に創刊以来、その後も相次いで各地域版を創刊し、2005年12月現在、全国15エリアにて発行し各地域に密着した情報を発信しております。

