



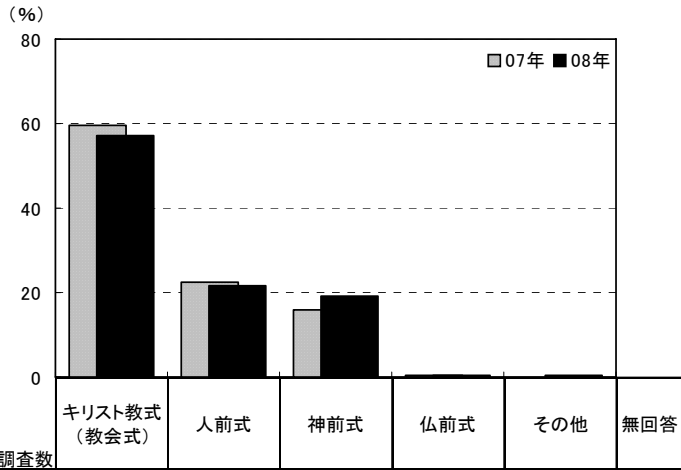
2007年4月～2008年3月の1年間に結婚式をあげた人に対して、仲人を立てたかを尋ねたところ、「立てた」人は1%であった。

■ 仲人の有無(全体／単一回答)



実施した挙式形式を尋ねたところ、「キリスト教式(教会式)」が57%で最も高く、次いで「人前式」が22%、「神前式」が19%で続く。

■実施した挙式形式(挙式実施者/単一回答)



調査数	実施した挙式形式 (%)							
	キリスト教式(教会式)	人前式	神前式	仏前式	その他	無回答		
東海	08年	684	57.0	21.5	19.0	0.3	0.3	1.9
	07年	698	59.5	22.6	16.0	0.6	0.1	1.1
	06年	616	65.1	19.0	14.0	1.0	0.2	0.8
	05年	394	64.5	15.2	18.5	0.8	0.3	0.8
	04年	384	61.5	19.3	16.7	1.6	0.5	0.5
	03年	387	64.6	13.7	19.4	0.5	0.5	1.3
	02年	387	56.3	17.1	23.5	1.3	0.3	1.6
県別	愛知県	472	57.6	21.0	19.1	0.2	0.2	1.9
	岐阜県	112	50.9	23.2	23.2	0.9	0.9	0.9
	三重県	100	61.0	22.0	14.0	—	—	3.0
希望していた 挙式形式別	神前式	138	13.0	8.0	76.8	0.7	0.7	0.7
	キリスト教式(教会式)	397	88.7	7.6	3.5	—	0.3	—
	人前式	121	14.0	82.6	2.5	0.8	—	—

調査数	実施した挙式形式 (%)							
	キリスト教式(教会式)	人前式	神前式	仏前式	その他	無回答		
地域別	北海道	474	64.1	17.5	14.6	1.3	0.8	1.7
	青森・秋田・岩手	212	47.2	15.6	34.0	0.5	1.4	1.4
	宮城・山形	262	57.6	14.9	24.8	0.4	0.4	1.9
	福島	108	59.3	14.8	24.1	0.9	—	0.9
	茨城・栃木・群馬	468	72.2	15.0	11.1	0.4	0.2	1.1
	首都圏	1113	64.2	16.1	17.6	0.8	0.4	1.0
	新潟	161	47.8	27.3	21.7	1.2	0.6	1.2
	長野	154	66.2	25.3	4.5	3.2	0.6	—
	富山・石川・福井	270	60.0	13.0	24.1	—	1.1	1.9
	静岡	302	63.2	16.9	16.9	0.7	0.7	1.7
	東海	684	57.0	21.5	19.0	0.3	0.3	1.9
	関西	1163	58.8	25.7	13.2	0.7	0.5	1.1
	岡山・広島・山口	545	62.2	18.3	17.6	0.7	—	1.1
	四国	306	57.5	24.2	15.0	1.3	0.3	1.6
	九州	1020	53.7	19.9	23.4	0.7	0.9	1.4