

2012年4月26日  
株式会社リクルートリクルート『大学生の就職内定状況調査（2013年卒）』  
2012年 3月度 [速報版]

株式会社リクルート(本社:東京都千代田区、代表取締役社長 兼 CEO:峰岸 真澄)は、リクルート就職活動モニターの、大学生・大学院生を対象に調査を実施いたしました。

このたび調査結果がまとまりましたので、一部を抜粋してご報告申し上げます。

## 【主な内容と調査結果】 \*各項目の詳細は調査概要(P.2-3)をご参照ください。

調査概要 . . . . . P.2

1) 卒業後の進路 **就職志望率** . . . . . P.4

**就職志望率** = B:3月1日時点の就職志望者数 ÷ A:当初の就職意向者数

- 大学生全体の**就職志望率**（3月1日時点）は、95.8%であった。
- 理系大学院生の**就職志望率**（3月1日時点）は、98.8%であった。

2) 就職活動の実施状況 **就職活動実施率** . . . . . P.5

**就職活動実施率** = C:3月1日時点の就職活動実施者数 ÷ B:3月1日時点の就職志望者数

- 大学生全体の**就職活動実施率**（3月1日時点）は、98.6%であった。
- 理系大学院生の**就職活動実施率**（3月1日時点）は、98.8%であった。

3) 内定（内々定）の状況 **就職内定率** . . . . . P.6

**就職内定率** = D:3月1日時点の内定取得者数 ÷ B:3月1日時点の就職志望者数

- 就職志望者のうち、大学生全体の**就職内定率**（3月1日時点）は、2.9%であった。
- 就職志望者のうち、理系大学院生の**就職内定率**（3月1日時点）は、5.8%であった。

4) 内定（内々定）の状況 **内定後就職活動率** . . . . . P.6

**内定後就職活動率** = E:3月1日時点の内定後就職活動実施者数 ÷ D:3月1日時点の内定取得者数

- 大学生全体の**内定後就職活動率**（3月1日時点）は、84.5%であった。
- 理系大学院生の**内定後就職活動率**（3月1日時点）は、89.3%であった。

【本件に関するお問い合わせ先】

[https://www.recruit.jp/form/inquiry\\_press.php](https://www.recruit.jp/form/inquiry_press.php)

# 【調査概要①】

調査名 : 大学生の就職内定状況調査 (2013年卒)

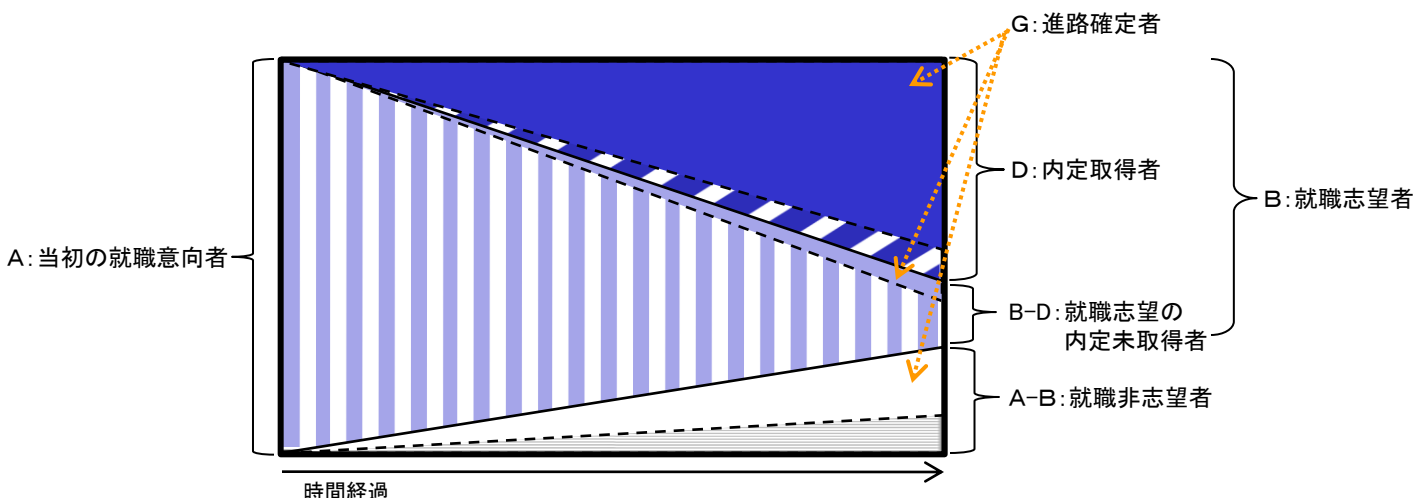
調査目的 : 2013年卒業予定の学生について以下の推移を把握し、関係各位の参考に供する  
 \*2012年3月度[速報版]は、1)~4)のみを掲載

1)	当月の就職志望率	=	B: 当月の就職志望者数 当月、就職を志望している者	÷	A: 当初の就職意向者数 当初(※1)の志望進路が「就職(※2)」+「未決定」
2)	当月の就職活動実施率	=	C: 当月の就職活動実施者数 当月、就職活動を実施している者	÷	B: 当月の就職志望者数 当月、就職を志望している者
3)	当月の就職内定率	=	D: 当月の内定取得者数 当月までに、内定(内々定)取得経験のある者	÷	B: 当月の就職志望者数 当月、就職を志望している者
4)	当月の内定後就職活動率	=	E: 当月の内定後就職活動実施者数 内定(内々定)取得経験のある者のうち、 当月就職活動を実施している者	÷	D: 当月の内定取得者数 当月までに、内定(内々定)取得経験のある者
5)	当月の内定辞退率	=	F: 当月の内定辞退者数 当月までに、内定(内々定)辞退経験のある者	÷	D: 当月の内定取得者数 当月までに、内定(内々定)取得経験のある者
6)	当月の進路確定率	=	G: 当月の進路確定者数 当月、進路が確定している者	÷	A: 当初の就職意向者数 当初(※1)の志望進路が「就職(※2)」+「未決定」

※1: 本調査のモニター募集時  
 (詳細はP.3をご参照ください。)  
 ※2: 民間企業等への就職

## 補足

- 本調査は、一般的な就職内定率 (D/B) に加え、就職を志望しなくなった者 (A-B) の割合や、内定取得者 (D) のうち辞退した者、就職活動を継続している者の割合、また当初の就職意向者のうち、進路 (就職以外も含む) が確定した者 (G) の割合を定点観測することにより、当初の就職意向者の進路決定プロセスを把握する
  - ✓ 進路確定のプロセスは多様であるため、各ゾーン (D、B-D、A-B) の矢印の単色塗りつぶし部分 (G) に進路確定者が、縞模様の部分に進路未確定者が、それぞれ存在する  
 \* 下記の図は模式図であり、実際のデータに基づく推移を反映したものではない



## 【調査概要②】

調査方法：WEBアンケート

調査対象：リクナビ2013(※1)会員の大学生および大学院生から調査モニターを募集し、モニターに登録した2013年卒業予定の男女5,207人（大学生4,364人 大学院生[理系]756人）

※1：リクナビ：株式会社リクルートが開設している、就職活動を支援するサイト  
<http://job.rikunabi.com/2013/>

調査期間：2012年3月17日～2012年3月26日

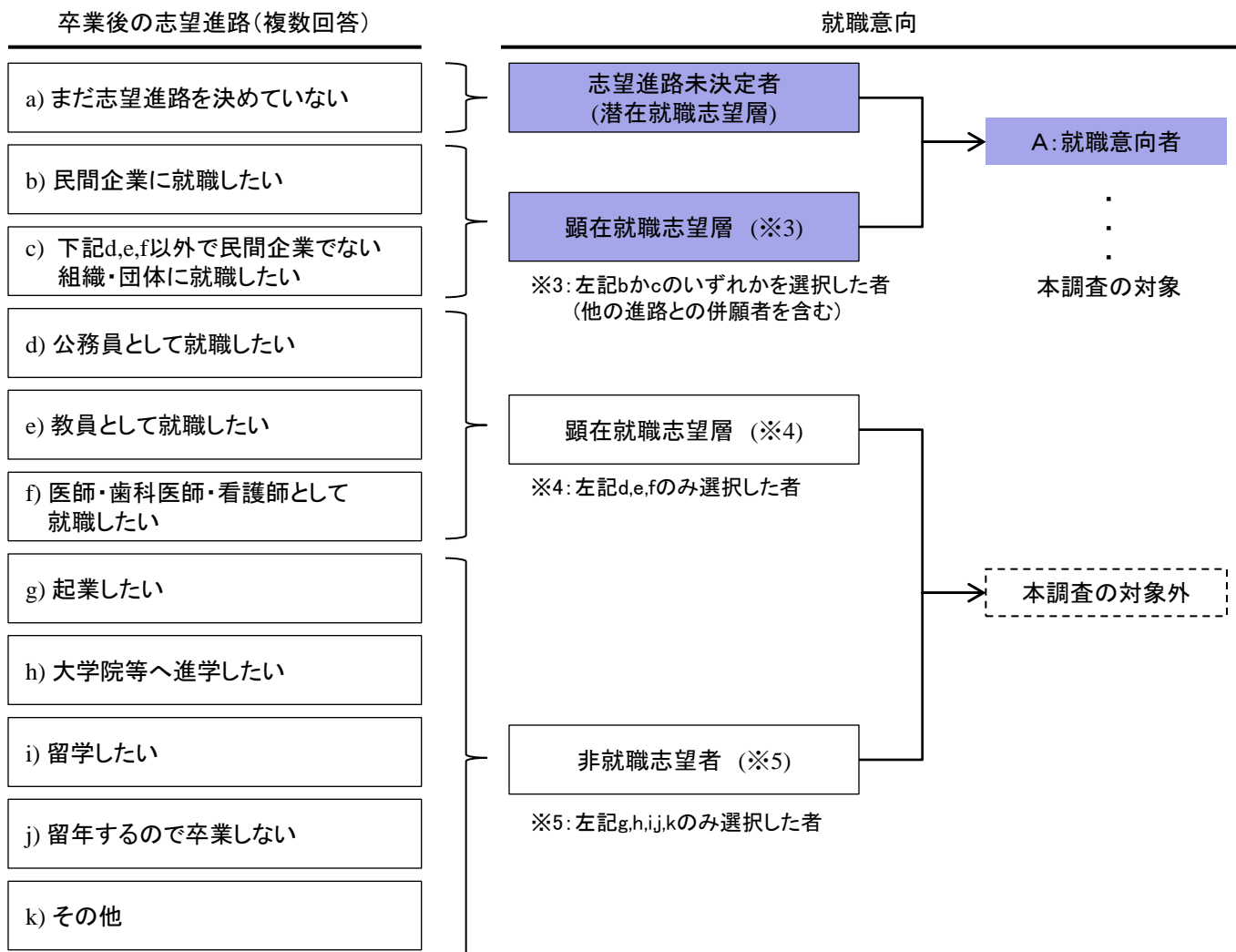
集計対象：大学生(※2)：2,086人（回収率47.8%） / 大学院生[理系]：491人（回収率64.9%）

※2：大学生については、性別、専攻、所属大学の設置主体について、実際の母集団の構成比に近づけるよう、文部科学省「平成23年度学校基本調査」の数値を参照し、ウェイトバック集計を行っている

### 参考：モニターの募集について

2月25日～3月12日に募集し、「卒業後の志望進路（複数回答）」の回答状況によって対象を抽出

#### ◆調査モニターの抽出条件



《調査結果を見る際の注意点》

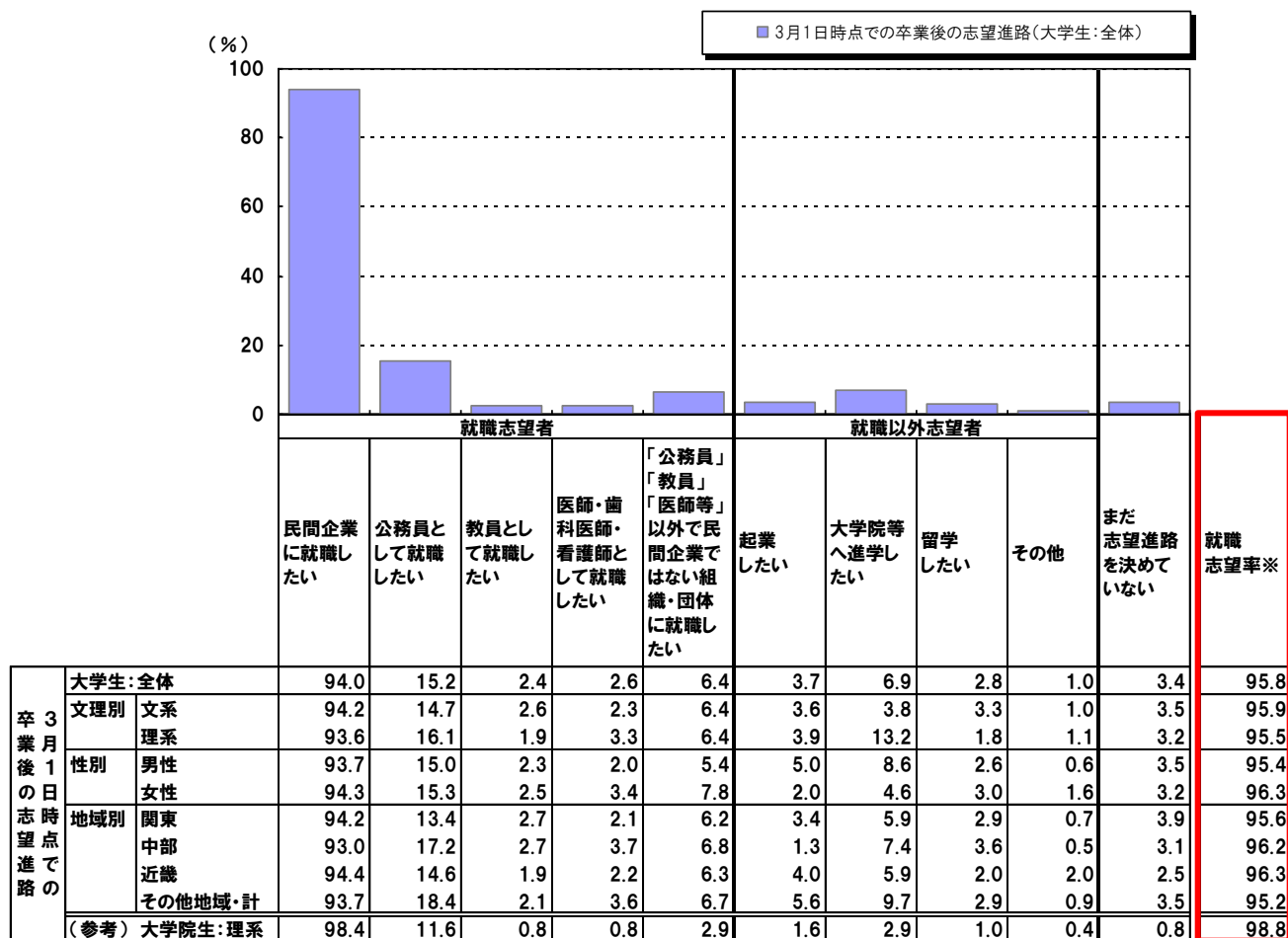
%を表示する際に小数点第2位で四捨五入しているため、%の合計が100%と一致しない場合がある

## 1) 卒業後の進路 就職志望率（3月1日時点）

- 大学生全体の就職志望率（3月1日時点）は、95.8%であった。
- 理系大学院生の就職志望率（3月1日時点）は98.8%で、大学生全体より3.0ポイント高かった。

■『3月1日時点での卒業後の志望進路』（全体/複数回答）

■『3月1日時点での卒業後の第1志望進路（最も志望度が高かった進路）』（全体/単一回答）



卒業後の第1志望進路	大学生:全体	85.0	6.0	0.8	0.2	2.3	0.2	1.3	0.6	0.4	3.4	
	文理別	文系	85.0	6.2	1.1	0.1	2.3	0.2	0.7	0.8	0.2	3.5
		理系	84.8	5.7	0.2	0.5	2.3	0.1	2.4	0.1	0.7	3.2
	性別	男性	84.5	6.4	0.8	0.2	1.7	0.3	1.6	0.9	0.1	3.5
		女性	85.6	5.6	0.8	0.2	3.0	—	0.9	0.1	0.7	3.2
	地域別	関東	85.3	5.7	0.8	—	2.0	0.4	1.1	0.6	0.1	3.9
		中部	84.3	6.9	0.6	0.6	3.0	—	0.7	0.4	0.3	3.1
		近畿	85.2	6.4	0.8	0.2	2.1	—	1.4	0.3	1.1	2.5
		その他地域・計	84.3	5.6	0.8	0.4	2.6	—	1.8	0.9	0.2	3.5
	(参考) 大学院生:理系	93.3	4.3	—	—	0.8	—	0.6	—	0.2	0.8	

※「就職志望率」は、当初就職意向者のうち、3月1日時点での就職志望者（「民間企業に就職したい」「公務員として就職したい」「教員として就職したい」「医師・歯科医師・看護師として就職したい」「左記以外で民間企業ではない組織・団体に就職したい」のいずれかを選択した学生）の割合

≪地域区分の内訳（P.5.6も同様）≫

関東＝茨城県、栃木県、群馬県、埼玉県、千葉県、東京都、神奈川県

中部＝新潟県、富山県、石川県、福井県、山梨県、長野県、岐阜県、静岡県、愛知県

近畿＝三重県、滋賀県、京都府、大阪府、兵庫県、奈良県、和歌山県

その他地域・計＝「関東」「中部」「近畿」以外

## 2) 就職活動の実施状況 就職活動実施率（3月1日時点）

- 3月1日時点での就職志望者のうち、大学生全体の就職活動実施率（3月1日時点）は、98.6%であった。
- 3月1日時点での就職志望者のうち、理系大学院生の就職活動実施率（3月1日時点）は、98.8%であった。

## ■『3月1日時点での就職活動実施状況』（就職志望者/単一回答）

就職活動実施率※

		就職活動をしている	就職活動をしていない	
大学生：全体		98.6%		1.4
文理別	文系	98.8		1.2
	理系	98.3		1.7
性別	男性	98.2		1.8
	女性	99.2		0.8
地域別	関東	98.4		1.6
	中部	98.5		1.5
	近畿	99.2		0.8
	その他地域・計	98.4		1.6
(参考)大学院生：理系		98.8		1.2

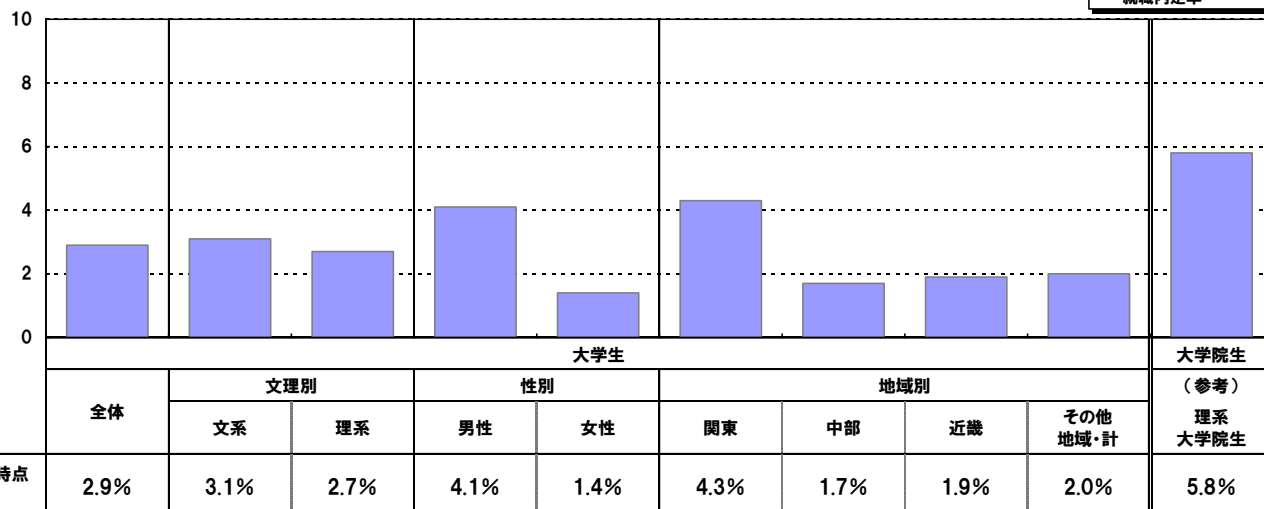
※「就職活動実施率」は、3月1日時点での就職志望者（「民間企業に就職したい」「公務員として就職したい」「教員として就職したい」「医師・歯科医師・看護師として就職したい」「左記以外で民間企業ではない組織・団体に就職したい」のいずれかを選択した学生）のうち、就職活動を実施している者の割合

## 3) 内定（内々定）の状況 就職内定率（3月1日時点）

- 3月1日時点での就職志望者のうち、大学生全体の就職内定率（3月1日時点）は2.9%であった。
  - ✓文理別の就職内定率は文系3.1%、理系2.7%。
  - ✓男女別の就職内定率は男性4.1%、女性1.4%。
  - ✓地域別の就職内定率は関東4.3%、中部1.7%、近畿1.9%。
- 3月1日時点での就職志望者のうち、理系大学院生の就職内定率（3月1日時点）は5.8%で、大学生全体の2.9%より2.9ポイント高かった。

## ■『就職内定率（※1）』（就職志望者/単一回答）

（%）

■ 2012年3月1日時点  
就職内定率

※1:「就職内定率」は、3月1日時点での就職志望者（「民間企業に就職したい」「公務員として就職したい」「教員として就職したい」「医師・歯科医師・看護師として就職したい」「左記以外で民間企業ではない組織・団体に就職したい」のいずれかを選択した学生）のうち、3月1日時点までに内定取得経験のある者の割合

## 4) 内定（内々定）の状況 内定後就職活動率（3月1日時点）

- 3月1日時点での就職志望者のうち、大学生全体の内定後就職活動率（※2）（3月1日時点）は84.5%であった。
- 3月1日時点での就職志望者のうち、理系大学院生の、内定後就職活動率（3月1日時点）は89.3%で、大学生全体の84.5%より4.8ポイント高かった。

## ■『3月1日時点の就職活動の実施状況[内定(内々定)取得の有無別]』（就職志望者/単一回答）

## □参考:『3月1日時点までに内定(内々定)を取得した社数』（就職志望者のうち、内定(内々定)取得者/実数回答）

		2012年3月1日時点
		就職活動をしている
大学生:全体		98.6
3月1日時点の内定(内々定)の取得の有無別	内定取得あり	84.5
	内定取得なし	99.0
(参考)大学院生:理系		98.8
3月1日時点の内定(内々定)の取得の有無別	内定取得あり	89.3
	内定取得なし	99.3

	2012年3月1日時点			
	平均(社)	1社	2社	3社以上
大学生:全体	1.20	87.1	7.9	5.0
(参考)大学院生:理系	1.21	78.6	21.4	—

※2:「内定後就職活動率」は、3月1日時点までに内定取得経験のある者のうち、3月1日時点で就職活動を実施している者の割合