

訂正版：2016年7月13日 14:00 更新  
2ページ目の集計対象数 10,424名→10,442名へ変更しています。

リクルート進学総研

2012年7月24日

## 高校生に聞いた 大学ブランドランキング 2012

「進学ブランド力調査 2012」より

株式会社リクルート（本社：東京都千代田区 代表取締役社長 兼 CEO 峰岸 真澄）が運営する、高等教育機関、高校生、進路選択に関する各種調査や社外に向けての情報発信を行う、リクルート進学総研（所長：小林 浩）は、高校生の大学選びの動向を明らかにするため、進学ブランド力調査を実施いたしました。本年度で5回目の発表となるに当たり、2008年からの経年動向も分析しております。この度調査結果がまとまりましたので、一部をご報告いたします。

### 高校3年生（高校所在地別）に聞いた『志願したい大学ランキング』…P3～P8

【全体】	関東エリア	東海エリア	関西エリア
志願度1位	<b>明治大学</b> (昨年1位)	<b>名古屋大学</b> (昨年1位)	<b>関西大学</b> (昨年1位)

- ・関東エリアでは4年連続「明治大学」、東海エリアでは4年連続「名古屋大学」、関西エリアでは5年連続「関西大学」がそれぞれ志願度トップ。

【男女・文理別】	男子	女子	文系	理系
関東エリア	明治大学 (昨年1位)	立教大学 (昨年3位)	明治大学 (昨年1位)	明治大学 (昨年4位)
東海エリア	名古屋大学 (昨年1位) 名城大学 (昨年2位)	名古屋大学 (昨年3位)	南山大学 (昨年1位)	名古屋大学 (昨年1位)
関西エリア	関西大学 (昨年1位)	関西大学 (昨年1位)	関西大学 (昨年1位)	神戸大学 (昨年1位)

- ・男女別では、関東エリアの女子で「立教大学」が2年ぶりに1位に。  
また、東海エリアの女子で「名古屋大学」が初の1位となり、男女ともに首位に立った。
- ・文理別では、関東エリアの理系で、「明治大学」が昨年4位から順位を上げ、1位となった。

### ◆2008年からの経年動向 東海エリア、関西エリアでは国公立志向が強まる

- ・関東は他エリアと比較し、私立・大規模総合大学志向が顕著。  
東海では国公立・地元志向が強まり、関西でも国公立志向は強まっている。

(参考資料：国公立・私立志向の動向…P12)

### 高校3年生（高校所在地別）に聞いた『知っている大学ランキング』…P9

	関東エリア	東海エリア	関西エリア
知名度1位	<b>早稲田大学</b> (昨年1位)	<b>中京大学</b> (昨年3位)	<b>近畿大学</b> (昨年1位)

- ・東海エリアでは、上位20位以内の国公立・地元校比率が高まる

### 高校3年生（高校所在地別）に聞いた『大学のイメージランキング』…P10～P11

	関東エリア	東海エリア	関西エリア
「就職に有利である」1位	東京大学 (昨年2位)	東京大学 (昨年1位)	京都大学 (昨年2位)
「国際的なセンスが身につく」1位	東京外国語大学 (昨年3位)	南山大学 (昨年1位)	京都大学 (昨年4位)
「おしゃれな」1位	青山学院大学 (昨年1位)	金城学院大学 (昨年4位)	慶應義塾大学 (昨年4位)

リクルートはこれからも、ひとりひとりにあった「まだ、ここにない、出会い。」を届けていきます。

【本件に関するお問い合わせ先】

[http://www.recruit-mp.co.jp/support/press\\_inquiry/](http://www.recruit-mp.co.jp/support/press_inquiry/)

# 調査概要

- **調査目的** 2013年3月卒業予定の高校3年生の大学に対する志願度、知名度、イメージを把握し、関係各位の参考にする。
- **調査対象** リクルート進学情報サービス会員（注1）で、関東エリア、東海エリア、関西エリアの高校に通っている2013年3月卒業予定者（調査時高校3年生）計74,000名。  
 【エリア区分】 関東エリア（東京都、神奈川県、千葉県、埼玉県、茨城県、栃木県、群馬県の1都6県）  
 東海エリア（静岡県、愛知県、岐阜県、三重県の4県）  
 関西エリア（大阪府、京都府、奈良県、和歌山県、兵庫県、滋賀県の2府4県）  
 （注1）リクルート進学情報サービス会員とは、(株)リクルートが発行する進学情報誌『リクルート進学ブック』および大学・短期大学・専門学校の学校情報やオープンキャンパスに関する情報を提供する『リクルート進学ネット』（<http://shingakunet.com/>）の利用者である。
- **有効回答数** 12,146名 **回収率** 16.4%
- **集計対象数** 10,442名

	【回収実数】 全体 (ウエイトバック前)	【回収実数】 大学進学 希望者数	ウエイト値	【補正後】 全体
3エリア・計	12,146	10,442		12,138
関東・計	6,066	5,406		6,065
男子	3,082	2,860	0.99	3,051
女子	2,984	2,546	1.01	3,014
文系	3,107	2,828		3,111
理系	2,077	1,962		2,072
東海・計	2,967	2,439		2,967
男子	1,486	1,291	1.00	1,486
女子	1,481	1,148	1.00	1,481
文系	1,439	1,228		1,439
理系	1,045	968		1,045
関西・計	3,113	2,597		3,106
男子	1,630	1,447	0.95	1,549
女子	1,483	1,150	1.05	1,557
文系	1,652	1,407		1,660
理系	970	901		956

【補正後】 大学進学 希望者数	関東エリア、東海エリア、関西 エリアそれぞれにおいて平成23 年度版「学校基本調査」（文部 科学省）から、本調査の母集団 （2013年3月卒業予定の高校3 年生）の男女構成比を算出し、 エリア毎の男女構成比を補正し ている。分析対象は大学進学希 望者のみを抽出している
10,424	
5,403	
2,831	
2,571	
2,830	
1,957	
2,439	
1,291	
1,148	
1,228	
968	
2,562	
1,375	
1,208	
1,409	
887	

- **調査期間** 2012年4月4日（水）～4月28日（土）
- **調査方法** 対象者に調査票を郵送し、記入後郵送で回収。

◇ **調査対象校の定義と校数** 各エリアとも下記に該当する大学を調査対象とした。

調査対象都道府県に所在する全大学およびその他2エリアの国立大学すべて、公立・私立大学の入学定員1,000名以上の大学

各エリアの調査対象校数は以下の通り

- 関東エリア 307校（自エリア245校、他エリア62校）
- 東海エリア 207校（自エリア80校、他エリア127校）
- 関西エリア 249校（自エリア144校、他エリア105校）

（調査票について）

上記の大学を一覧化し、知名度・イメージに関する項目を質問するうえで、回答者の対象校数ボリュームを勘案して調査票（1枚ごと）に対する目安を定め、調査対象校を以下のようにランダムにグルーピングした。

【知名度に関する調査部分】

- 関東エリア 4グループ
- 東海エリア 3グループ
- 関西エリア 3グループ

※上記グループ数は、1人あたりの対象校数が100校を目安に設定

【志願度に関する調査部分】

志願度に関しては、各エリアに該当する全校を対象に設定。

【イメージ項目に関する調査部分】

- 関東エリア 16グループ
- 東海エリア 12グループ
- 関西エリア 12グループ

※上記グループ数は、1人あたりの対象校数が20校を目安に設定

## ■ 2011年の調査対象について

2011年調査では、東日本大震災の影響を考慮して、茨城県の一部の地域を調査対象から外している。

## ■ 2008年同調査概要

- ・ 調査期間：2008年5月12日～5月26日 ・ 調査方法：2012年調査同様
- ・ 調査対象：リクルート進学情報サービス会員で、関東エリア、東海エリア、関西エリアの高校に通っている2009年3月卒業予定者（調査時高校3年生）計60,000名。割付方法は2012年調査同様。

・ 有効回答数：7,991名（回答率13.3%）

・ 調査対象校：調査対象都道府県に所在する全大学、およびその他2エリアの入学定員500名以上の大学

関東エリア 341校（自エリア235校、他エリア106校） 東海エリア 296校（自エリア101校、他エリア195校）  
 関西エリア 308校（自エリア139校、他エリア169校）

（調査票について）2012年同様、調査対象校を以下のようにランダムにグルーピングした。

【知名度に関する調査部分】

- 関東エリア 5グループ
- 東海エリア 4グループ
- 関西エリア 4グループ

※上記グループ数は、1人あたりの対象校数が100校を目安に設定

【志願度に関する調査部分】 2012年同様に設定。

【イメージ項目に関する調査部分】

- 関東エリア 20グループ
- 東海エリア 14グループ
- 関西エリア 16グループ

※上記グループ数は、1人あたりの対象校数が25校を目安に設定

◇ 「明治大学」が4年連続で1位  
 ～理系の順位が4位から1位になり、文理ともに1位に～

- ・1位は「明治大学」、2位は「早稲田大学」、3位は「日本大学」で昨年より不動。
- ・男女別では、女子で「立教大学」が昨年3位から1位へ順位を上げた。
- ・文理別では、理系で「明治大学」が昨年4位から1位へ順位を上げ、文理ともに首位となった。

【国公立大学】ランクインしている校数は、1校減少（7校→6校）。  
 うち、順位を上げているのは1校。

【順位を上げた大学（5ランク以上）】

- 全体 ・「専修大学」（27位→19位）、初のランクイン。
- 男女別 ・男子は「芝浦工業大学」（19位→13位）。
- ・女子は「駒澤大学」（22位→12位）「文教大学」（34位→20位）。
- 文理別 ・文系は「文教大学」（28位→16位）「獨協大学」（24位→17位）。

志願度（関東エリア）

全体				性別						文理別												
順位	学校名	区分	志願度 (%)	男子			女子			文系			理系									
				順位	学校名	区分	志願度 (%)	順位	学校名	区分	志願度 (%)	順位	学校名	区分	志願度 (%)	順位	学校名	区分	志願度 (%)			
1 (1)	明治大学	私	12.8	1 (1)	明治大学	私	15.4	1 (3)	立教大学	私	10.6	1 (1)	明治大学	私	15.8	1 (4)	明治大学	私	9.9			
2 (2)	早稲田大学	私	12.2	2 (2)	早稲田大学	私	13.7	2 (2)	早稲田大学	私	10.5	2 (2)	早稲田大学	私	15.4	2 (1)	東京理科大学	私	9.2			
3 (3)	日本大学	私	8.4	3 (3)	日本大学	私	10.6	3 (1)	明治大学	私	9.9	3 (4)	立教大学	私	12.3	2 (2)	日本大学	私	9.2			
4 (5)	立教大学	私	7.8	4 (4)	法政大学	私	8.6	4 (4)	青山学院大学	私	8.4	4 (3)	青山学院大学	私	11.1	4 (5)	千葉大学	国	9.1			
5 (4)	青山学院大学	私	7.5	5 (5)	中央大学	私	8.2	5 (7)	慶應義塾大学	私	6.4	5 (5)	法政大学	私	10.0	5 (3)	早稲田大学	私	8.8			
6 (5)	法政大学	私	7.3	6 (7)	青山学院大学	私	6.7	6 (8)	東洋大学	私	6.1	6 (7)	東洋大学	私	8.7	6 (9)	筑波大学	国	5.8			
7 (7)	慶應義塾大学	私	6.5	6 (6)	慶應義塾大学	私	6.7	7 (9)	上智大学	私	6.0	7 (8)	日本大学	私	8.2	7 (6)	慶應義塾大学	私	5.7			
8 (8)	中央大学	私	6.3	8 (8)	東洋大学	私	5.9	7 (5)	日本大学	私	6.0	8 (9)	慶應義塾大学	私	7.4	7 (11)	中央大学	私	5.7			
9 (9)	東洋大学	私	6.0	9 (11)	千葉大学	国	5.4	9 (6)	法政大学	私	5.9	9 (8)	中央大学	私	7.1	7 (7)	東京工業大学	国	5.7			
10 (10)	千葉大学	国	4.9	10 (8)	東京理科大学	私	5.2	10 (10)	千葉大学	国	4.4	10 (10)	上智大学	私	6.1	10 (12)	芝浦工業大学	私	5.2			
11 (12)	上智大学	私	4.5	10 (10)	立教大学	私	5.2	11 (11)	中央大学	私	4.2	11 (11)	駒澤大学	私	4.8	10 (8)	東京農業大学	私	5.2			
12 (11)	東京理科大学	私	3.7	12 (16)	横浜国立大学	国	4.3	12 (22)	駒澤大学	私	3.1	12 (14)	専修大学	私	4.2	12 (15)	首都大学東京	公	5.1			
13 (17)	駒澤大学	私	3.3	13 (19)	芝浦工業大学	私	3.8	13 (12)	首都大学東京	公	3.0	13 (12)	明治学院大学	私	3.0	13 (12)	東京大学	国	4.9			
14 (14)	首都大学東京	公	3.2	13 (12)	東京大学	国	3.8	14 (16)	日本女子大学	私	2.8	14 (13)	成蹊大学	私	2.8	14 (9)	北里大学	私	4.3			
14 (14)	筑波大学	国	3.2	15 (15)	筑波大学	国	3.6	15 (15)	北里大学	私	2.7	15 (15)	千葉大学	国	2.6	14 (18)	横浜国立大学	国	4.3			
16 (18)	横浜国立大学	国	3.0	15 (13)	東京工業大学	国	3.6	15 (19)	筑波大学	国	2.7	16 (28)	文教大学	私	2.5	16 (20)	東京電機大学	私	4.0			
17 (13)	埼玉大学	国	2.7	17 (16)	駒澤大学	私	3.5	15 (13)	東京家政大学	私	2.7	17 (16)	学習院大学	私	2.4	17 (17)	法政大学	私	3.9			
17 (16)	東京大学	国	2.7	18 (20)	首都大学東京	公	3.4	18 (13)	東京農業大学	私	2.6	17 (24)	獨協大学	私	2.4	18 (16)	埼玉大学	国	3.7			
19 (27)	専修大学	私	2.6	19 (13)	埼玉大学	国	3.3	18 (17)	明治学院大学	私	2.6	17 (19)	横浜国立大学	国	2.4	19 (12)	東京農工大学	国	3.4			
20 (19)	東京農業大学	私	2.3	20 (22)	上智大学	私	3.1	20 (34)	文教大学	私	2.4	20 (18)	埼玉大学	国	2.2	20 (22)	青山学院大学	私	3.2			
																			20 (20)	東邦大学	私	3.2

※志願度の割合 (%) は、小数点第2位四捨五入 ※括弧内は昨年順位 ※区分の略称は以下の通り 国/国立 公/公立 私/私立

◇他エリアと比較し、私立・大規模総合大学志向が顕著

- ・上位3位は、全体は2010年、男子は2009年より不動。女子も顔ぶれは2010年より不動。
- 【国公立大学】ランクインしている校数は、5年間を通じて3エリア中最も少ない。
- 特に上位10位まででみると、5年間を通じて最大1校しかランクインしておらず、（東海エリアは5～6校、関西エリアは4校）、上位は私立・大規模総合大学が中心となっている。
- 【2008年と比較し、順位を上げた大学（5ランク以上）】
- 全体 ・「首都大学東京」（22位→14位）「筑波大学」（20位→14位）「専修大学」（28位→19位）。
- 男女別 ・男子は「芝浦工業大学」（22位→13位）。
- ・女子は「首都大学東京」（23位→13位）「筑波大学」（23位→15位）
- 「文教大学」（32位→20位）。

志願度(関東エリア):全体														
2008年			2009年			2010年			2011年			2012年		
順位	学校名	区分	順位	学校名	区分	順位	学校名	区分	順位	学校名	区分	順位	学校名	区分
1	早稲田大学	私	1	明治大学	私	1	明治大学	私	1	明治大学	私	1	明治大学	私
2	明治大学	私	2	早稲田大学	私	2	早稲田大学	私	2	早稲田大学	私	2	早稲田大学	私
3	立教大学	私	3	青山学院大学	私	3	日本大学	私	3	日本大学	私	3	日本大学	私
4	青山学院大学	私	4	日本大学	私	4	立教大学	私	4	青山学院大学	私	4	立教大学	私
5	日本大学	私	5	立教大学	私	5	青山学院大学	私	5	法政大学	私	5	青山学院大学	私
6	法政大学	私	6	法政大学	私	6	法政大学	私	6	立教大学	私	6	法政大学	私
7	慶應義塾大学	私	7	慶應義塾大学	私	7	慶應義塾大学	私	7	慶應義塾大学	私	7	慶應義塾大学	私
8	中央大学	私	8	東洋大学	私	8	東洋大学	私	8	中央大学	私	8	中央大学	私
9	東洋大学	私	9	中央大学	私	9	中央大学	私	9	東洋大学	私	9	東洋大学	私
10	上智大学	私	10	千葉大学	国	10	千葉大学	国	10	千葉大学	国	10	千葉大学	国
11	千葉大学	国	11	上智大学	私	11	東京理科大学	私	11	上智大学	私	11	上智大学	私
12	東京理科大学	私	12	東京理科大学	私	12	上智大学	私	12	上智大学	私	12	東京理科大学	私
13	駒澤大学	私	13	駒澤大学	私	13	首都大学東京	公	13	埼玉大学	国	13	駒澤大学	私
14	横浜国立大学	国	14	横浜国立大学	国	14	駒澤大学	私	14	首都大学東京	公	14	首都大学東京	公
15	東京大学	国	15	埼玉大学	国	15	埼玉大学	国	14	筑波大学	国	14	筑波大学	国
16	埼玉大学	国	16	首都大学東京	公	15	成蹊大学	私	16	東京大学	国	16	横浜国立大学	国
17	成蹊大学	私	17	東海大学	私	15	筑波大学	国	17	駒澤大学	私	17	埼玉大学	国
17	東海大学	私	18	神奈川大学	私	18	東京大学	国	18	横浜国立大学	私	17	東京大学	国
17	明治学院大学	私	18	成蹊大学	私	19	横浜国立大学	国	19	東京農業大学	私	19	専修大学	私
20	筑波大学	国	18	筑波大学	国	20	東京工業大学	国	20	東京工業大学	国	20	東京農業大学	私
			18	東京大学	国	20	東京農業大学	私						

志願度(関東エリア):男子														
2008年			2009年			2010年			2011年			2012年		
順位	学校名	区分	順位	学校名	区分	順位	学校名	区分	順位	学校名	区分	順位	学校名	区分
1	早稲田大学	私	1	明治大学	私	1	明治大学	私	1	明治大学	私	1	明治大学	私
2	明治大学	私	2	早稲田大学	私	2	早稲田大学	私	2	早稲田大学	私	2	早稲田大学	私
3	日本大学	私	3	日本大学	私	3	日本大学	私	3	日本大学	私	3	日本大学	私
4	慶應義塾大学	私	4	法政大学	私	4	法政大学	私	4	法政大学	私	4	法政大学	私
5	法政大学	私	5	青山学院大学	私	5	中央大学	私	5	中央大学	私	5	中央大学	私
6	青山学院大学	私	6	慶應義塾大学	私	6	青山学院大学	私	6	慶應義塾大学	私	6	青山学院大学	私
7	中央大学	私	7	中央大学	私	7	慶應義塾大学	私	7	青山学院大学	私	6	慶應義塾大学	私
8	立教大学	私	8	東洋大学	私	8	千葉大学	国	8	東京理科大学	私	8	東洋大学	私
9	東京理科大学	私	9	立教大学	私	8	東洋大学	私	8	東洋大学	私	9	千葉大学	国
10	千葉大学	国	10	千葉大学	国	8	立教大学	私	10	立教大学	私	10	東京理科大学	私
10	東洋大学	私	11	東京理科大学	私	11	東京理科大学	私	11	千葉大学	国	10	立教大学	私
12	東京大学	国	12	横浜国立大学	国	12	東京大学	国	12	東京大学	国	12	横浜国立大学	国
13	横浜国立大学	国	13	駒澤大学	私	13	東京工業大学	国	13	埼玉大学	国	13	芝浦工業大学	私
14	上智大学	私	14	東海大学	私	14	横浜国立大学	国	13	東京工業大学	国	13	東京大学	国
15	駒澤大学	私	15	東京大学	国	15	駒澤大学	私	15	筑波大学	国	15	筑波大学	国
15	埼玉大学	国	16	神奈川大学	私	15	埼玉大学	私	16	駒澤大学	私	15	東京工業大学	国
15	東京工業大学	国	17	埼玉大学	国	17	東海大学	私	16	横浜国立大学	私	17	駒澤大学	私
18	東海大学	私	17	首都大学東京	公	18	神奈川大学	私	18	神奈川大学	私	18	首都大学東京	公
19	筑波大学	国	19	筑波大学	私	18	筑波大学	私	19	芝浦工業大学	私	19	埼玉大学	国
20	神奈川大学	私	19	東京工業大学	国	20	首都大学東京	公	20	首都大学東京	公	20	上智大学	私
						20	上智大学	私						

志願度(関東エリア):女子														
2008年			2009年			2010年			2011年			2012年		
順位	学校名	区分	順位	学校名	区分	順位	学校名	区分	順位	学校名	区分	順位	学校名	区分
1	立教大学	私	1	立教大学	私	1	立教大学	私	1	明治大学	私	1	立教大学	私
2	早稲田大学	私	2	青山学院大学	私	2	明治大学	私	2	早稲田大学	私	2	早稲田大学	私
3	明治大学	私	3	早稲田大学	私	3	早稲田大学	私	3	立教大学	私	3	明治大学	私
4	青山学院大学	私	4	明治大学	私	4	青山学院大学	私	4	青山学院大学	私	4	青山学院大学	私
5	法政大学	私	5	法政大学	私	5	日本大学	私	5	日本大学	私	5	慶應義塾大学	私
6	慶應義塾大学	私	6	日本大学	私	6	慶應義塾大学	私	6	法政大学	私	6	東洋大学	私
7	日本大学	私	7	慶應義塾大学	私	6	東洋大学	私	7	慶應義塾大学	私	7	上智大学	私
8	上智大学	私	8	上智大学	私	8	法政大学	私	8	東洋大学	私	7	日本大学	私
9	東洋大学	私	9	東洋大学	私	9	上智大学	私	9	上智大学	私	9	法政大学	私
10	中央大学	私	10	中央大学	私	10	千葉大学	国	10	千葉大学	国	10	千葉大学	国
11	駒澤大学	私	11	千葉大学	国	11	中央大学	私	11	中央大学	私	11	中央大学	私
11	明治学院大学	私	12	明治学院大学	私	12	首都大学東京	公	12	首都大学東京	公	12	駒澤大学	私
13	成蹊大学	私	13	大妻女子大学	私	12	日本女子大学	私	13	東京家政大学	私	13	首都大学東京	公
14	千葉大学	国	13	東京家政大学	私	14	東京農業大学	私	13	東京農業大学	私	14	日本女子大学	私
15	日本女子大学	私	15	北里大学	私	15	東京理科大学	私	15	北里大学	私	15	北里大学	私
16	北里大学	私	16	埼玉大学	国	16	北里大学	私	16	日本女子大学	私	15	筑波大学	国
16	東京家政大学	私	16	成蹊大学	私	17	大妻女子大学	私	17	成蹊大学	私	15	東京家政大学	私
18	学殖院大学	私	16	日本女子大学	私	17	成蹊大学	私	17	明治学院大学	私	18	東京農業大学	私
19	東海大学	私	19	学殖院大学	私	19	駒澤大学	私	19	学殖院大学	私	18	明治学院大学	私
19	東京農業大学	私	20	首都大学東京	公	20	筑波大学	国	19	筑波大学	国	20	文教大学	私
19	横浜国立大学	国	20	東京農業大学	私	20	東京家政大学	私						

※区分の略称は以下の通り 国/国立 公/公立 私/私立

◇ 「名古屋大学」が4年連続で1位  
～女子の順位が3位から1位になり、男女ともに1位に～

- ・ 1位は「名古屋大学」、2位は「名城大学」、3位は「南山大学」で昨年より不動。
- ・ 男女別では、女子で「名古屋大学」が昨年3位から1位へ順位を上げ、男女ともに首位となった。

【国公立大学】ランクインしているのは昨年同様9校で、3エリア中最多。  
うち5校の順位が上っており、国公立志向が強まっている。

【エリア外の大学】昨年2校がランクインしていたが、「早稲田大学」が20位圏外となったため、関東エリアの大学が姿を消した。特に女子では、昨年1校（「青山学院大学」）あったランクインが0となり、上位20大学のすべてを地元の大学が占めた。

【順位を上げた大学（5ランク以上）】

- 全体 ・ 「三重大学」（10位→4位）、「椋山女学園大学」（25位→16位）。
- 男女別 ・ 男子は「愛知県立大学」（22位→16位）「同志社大学」（29位→19位）。  
・ 女子は「愛知淑徳大学」（15位→4位）「三重大学」（15位→7位）「名古屋学芸大学」（27位→17位）。
- 文理別 ・ 文系は「三重大学」（14位→9位）「椋山女学園大学」（18位→12位）「中部大学」（23位→16位）「立命館大学」（22位→17位）「東海学園大学」（31位→19位）。  
・ 理系は「愛知医科大学」（23位→13位）「京都大学」（18位→13位）「日本大学」（21位→16位）「神戸大学」（30位→19位）。

志願度（東海エリア）

全体				性別								文理別							
順位	学校名	区分	志願度 (%)	男子				女子				文系				理系			
				順位	学校名	区分	志願度 (%)	順位	学校名	区分	志願度 (%)	順位	学校名	区分	志願度 (%)	順位	学校名	区分	志願度 (%)
1 (1)	名古屋大学	国	11.1	1 (1)	名古屋大学	国	12.4	1 (3)	名古屋大学	国	9.6	1 (1)	南山大学	私	12.9	1 (1)	名古屋大学	国	18.6
2 (2)	名城大学	私	8.5	1 (2)	名城大学	私	12.4	2 (1)	南山大学	私	9.1	2 (2)	中京大学	私	9.9	2 (3)	岐阜大学	国	12.2
3 (3)	南山大学	私	7.5	3 (3)	静岡大学	国	8.8	3 (2)	名古屋市立大学	公	8.7	3 (3)	愛知大学	私	9.8	2 (2)	名城大学	私	12.2
4 (10)	三重大学	国	7.3	4 (5)	岐阜大学	国	8.4	4 (15)	愛知淑徳大学	私	8.0	4 (4)	愛知県立大学	公	8.6	4 (5)	名古屋工業大学	国	10.3
5 (6)	岐阜大学	国	6.8	5 (7)	三重大学	国	7.9	5 (8)	椋山女学園大学	私	7.9	4 (8)	愛知淑徳大学	私	8.6	5 (6)	三重大学	国	10.0
5 (7)	名古屋市立大学	公	6.8	6 (6)	名古屋工業大学	国	7.3	6 (5)	愛知県立大学	公	7.4	6 (10)	名古屋市立大学	公	7.2	6 (4)	静岡大学	国	9.4
7 (4)	中京大学	私	6.5	7 (4)	中京大学	私	7.1	7 (15)	三重大学	国	6.6	7 (6)	名古屋大学	国	6.5	7 (6)	名古屋市立大学	公	7.2
8 (5)	静岡大学	国	6.2	8 (9)	愛知大学	私	6.3	8 (4)	金城学院大学	私	6.0	8 (5)	愛知学院大学	私	6.4	8 (11)	静岡県立大学	公	5.1
9 (8)	愛知大学	私	5.6	9 (10)	南山大学	私	6.0	9 (6)	中京大学	私	5.8	9 (14)	三重大学	国	6.3	9 (9)	愛知工業大学	私	3.8
10 (12)	愛知県立大学	公	5.1	10 (14)	名古屋市立大学	公	5.2	10 (9)	愛知教育大学	国	4.9	10 (8)	名城大学	私	5.9	9 (10)	藤田保健衛生大学	私	3.8
11 (15)	愛知淑徳大学	私	4.8	11 (11)	中部大学	私	4.7	10 (12)	岐阜大学	国	4.9	11 (7)	愛知教育大学	国	5.7	11 (8)	中部大学	私	3.6
12 (13)	名古屋工業大学	国	4.4	12 (7)	愛知学院大学	私	4.5	12 (9)	愛知大学	私	4.8	12 (18)	椋山女学園大学	私	5.3	12 (13)	愛知教育大学	国	2.7
13 (8)	愛知学院大学	私	4.3	13 (13)	愛知教育大学	国	3.5	13 (7)	名城大学	私	4.1	13 (12)	金城学院大学	私	4.2	13 (23)	愛知医科大学	私	2.4
14 (11)	愛知教育大学	国	4.1	13 (12)	愛知工業大学	私	3.5	14 (11)	愛知学院大学	私	4.0	13 (11)	静岡大学	国	4.2	13 (13)	大阪大学	国	2.4
15 (14)	中部大学	私	3.9	15 (15)	立命館大学	私	3.3	14 (17)	静岡県立大学	公	4.0	15 (12)	名古屋外国語大学	私	4.1	13 (18)	京都大学	国	2.4
16 (25)	椋山女学園大学	私	3.8	16 (22)	愛知県立大学	公	3.0	16 (14)	名古屋外国語大学	私	3.7	16 (23)	中部大学	私	3.8	16 (20)	岐阜薬科大学	公	2.3
17 (17)	静岡県立大学	公	3.4	17 (18)	静岡県立大学	公	2.9	17 (12)	静岡大学	国	3.4	17 (22)	立命館大学	私	3.7	16 (21)	日本大学	私	2.3
18 (15)	金城学院大学	私	2.9	17 (16)	早稲田大学	私	2.9	17 (27)	名古屋学芸大学	私	3.4	18 (19)	岐阜大学	国	3.3	18 (15)	中京大学	私	2.2
18 (19)	立命館大学	私	2.9	19 (29)	同志社大学	私	2.8	19 (19)	中部大学	私	2.9	19 (31)	東海学園大学	私	3.1	19 (12)	愛知学院大学	私	2.1
20 (20)	名古屋外国語大学	私	2.4	20 (21)	大阪大学	国	2.2	19 (18)	藤田保健衛生大学	私	2.9	20 (15)	早稲田大学	私	2.7	19 (30)	神戸大学	国	2.1
																19 (23)	東京大学	国	2.1

※志願度の割合 (%) は、小数点第2位四捨五入 ※括弧内は昨年順位  
※区分の略称は以下の通り 国/国立 公/公立 私/私立 ※青色 = 関東エリアの大学 黄色 = 関西エリアの大学



◇ 「関西大学」が5年連続で1位

- ・1位は「関西大学」、2位は「近畿大学」、3位は「神戸大学」で昨年より不動。
- ・男女別では、上位3位までの顔ぶれは昨年より不動。男子については順位も不動である。
- ・文理別では、理系で「大阪大学」が昨年5位から2位へ順位を上げた。

【国公立大学】ランクインしているのは昨年同様8校。うち順位を上げているのは3校。

【順位を上げた大学（5ランク以上）】

- 全体 ・「京都女子大学」（30位→20位）、初のランクイン。  
 男女別 ・男子は「京都工芸繊維大学」（34位→18位）「大阪経済大学」（26位→19位）「大阪産業大学」（26位→20位）。  
 ・女子は「同志社女子大学」（13位→8位）「京都女子大学」（17位→12位）「京都橘大学」（25位→18位）。  
 文理別 ・文系は「京都女子大学」（30位→14位）「同志社女子大学」（22位→16位）「京都外国語大学」（31位→18位）。  
 ・理系は「京都工芸繊維大学」（19位→11位）「同志社女子大学」（29位→15位）「和歌山大学」（34位→15位）「京都産業大学」（23位→18位）。

志願度（関西エリア）

全体				性別						文理別									
順位	学校名	区分	志願度 (%)	男子			女子			文系			理系						
				順位	学校名	区分	志願度 (%)	順位	学校名	区分	志願度 (%)	順位	学校名	区分	志願度 (%)				
1 (1)	関西大学	私	14.1	1 (1)	関西大学	私	15.8	1 (1)	関西大学	私	12.2	1 (1)	関西大学	私	18.3	1 (1)	神戸大学	国	16.3
2 (2)	近畿大学	私	11.9	2 (2)	近畿大学	私	14.4	2 (3)	近畿大学	私	9.1	2 (2)	関西学院大学	私	12.1	2 (5)	大阪大学	国	14.3
3 (3)	神戸大学	国	9.8	3 (3)	神戸大学	国	12.1	3 (2)	関西学院大学	私	8.4	3 (3)	近畿大学	私	11.8	3 (3)	近畿大学	私	14.0
4 (4)	関西学院大学	私	8.4	4 (5)	大阪大学	国	10.1	4 (8)	同志社大学	私	7.7	4 (4)	同志社大学	私	10.7	4 (4)	大阪市立大学	公	13.4
5 (5)	大阪市立大学	公	8.2	5 (4)	大阪市立大学	公	9.6	5 (7)	立命館大学	私	7.4	5 (5)	立命館大学	私	8.3	5 (2)	大阪府立大学	公	13.1
5 (8)	同志社大学	私	8.2	6 (6)	同志社大学	私	8.6	6 (4)	神戸大学	国	7.1	5 (6)	龍谷大学	私	8.3	6 (6)	関西大学	私	9.1
7 (6)	大阪大学	国	7.9	7 (8)	関西学院大学	私	8.4	7 (6)	大阪市立大学	公	6.5	7 (7)	神戸大学	国	6.9	7 (7)	京都大学	国	7.5
8 (9)	立命館大学	私	7.4	8 (9)	立命館大学	私	7.5	8 (11)	関西外国語大学	私	5.9	8 (11)	関西外国語大学	私	6.6	8 (9)	立命館大学	私	7.1
9 (8)	大阪府立大学	公	6.1	9 (10)	龍谷大学	私	7.0	8 (13)	同志社女子大学	私	5.9	9 (8)	大阪市立大学	公	6.2	9 (10)	兵庫県立大学	公	5.5
10 (10)	龍谷大学	私	5.8	10 (7)	大阪府立大学	公	6.6	10 (5)	大阪府立大学	公	5.7	10 (12)	甲南大学	私	6.0	10 (7)	同志社大学	私	5.2
11 (11)	甲南大学	私	4.2	11 (19)	京都大学	国	5.5	11 (9)	大阪大学	国	5.4	11 (9)	京都産業大学	私	5.1	11 (19)	京都工芸繊維大学	国	5.0
12 (14)	京都大学	国	4.0	12 (11)	京都産業大学	私	5.1	12 (17)	京都女子大学	私	5.0	12 (10)	大阪大学	国	5.0	12 (11)	大阪工業大学	私	3.5
13 (11)	京都産業大学	私	3.9	13 (12)	甲南大学	私	4.9	13 (16)	大阪教育大学	国	4.5	13 (15)	大阪教育大学	国	4.5	13 (16)	大阪薬科大学	私	3.1
14 (15)	関西外国語大学	私	3.8	14 (14)	兵庫県立大学	公	4.0	13 (12)	龍谷大学	私	4.5	14 (30)	京都女子大学	私	3.2	14 (14)	大阪教育大学	国	3.0
15 (16)	大阪教育大学	国	3.7	15 (17)	大阪教育大学	国	2.9	15 (10)	武庫川女子大学	私	3.7	14 (13)	佛教大学	私	3.2	15 (17)	摂南大学	私	2.9
15 (19)	兵庫県立大学	公	3.7	16 (18)	佛教大学	私	2.8	16 (14)	甲南大学	私	3.3	16 (22)	同志社女子大学	私	3.0	15 (29)	同志社女子大学	私	2.9
17 (21)	同志社女子大学	私	2.8	16 (20)	和歌山大学	国	2.8	16 (15)	兵庫県立大学	公	3.3	17 (18)	兵庫県立大学	公	2.8	15 (34)	和歌山大学	国	2.9
18 (17)	佛教大学	私	2.7	18 (34)	京都工芸繊維大学	国	2.6	18 (25)	京都橘大学	私	2.8	18 (31)	京都外国語大学	私	2.6	18 (12)	関西学院大学	私	2.7
19 (21)	和歌山大学	国	2.5	19 (26)	大阪経済大学	私	2.5	19 (17)	佛教大学	私	2.7	18 (16)	神戸市外国語大学	公	2.6	18 (23)	京都産業大学	私	2.7
20 (30)	京都女子大学	私	2.3	20 (28)	大阪産業大学	私	2.0	20 (21)	神戸市外国語大学	公	2.6	18 (21)	和歌山大学	国	2.6	20 (18)	滋賀県立大学	公	2.6
				20 (22)	関西外国語大学	私	2.0												

※志願度の割合 (%) は、小数点第2位四捨五入 ※括弧内は昨年順位 ※区分の略称は以下の通り 国/国立 公/公立 私/私立

◇国公立志向が強まる

・全体では、1位「関西大学」2位「近畿大学」は5年間不動、2011年に「神戸大学」が3位に順位を上げた。上位3位は男子は2010年より不動。女子も顔ぶれについては2009年より不動。

【国公立大学】ランクインしている校数は2008年より1校増加（7校→8校）。

2008年と比較すると、8校中6校が順位を上げ、残り2校は不動。国公立志向が強まっている。

【順位を上げた大学（5ランク以上）】

全体 ・「和歌山大学」（29位→19位）「京都女子大学」（33位→20位）。

男女別 ・男子は「大阪大学」（10位→4位）「和歌山大学」（27位→16位）「京都工芸繊維大学」（43位→18位）。女子は「京都女子大学」（17位→12位）「兵庫県立大学」（22位→16位）「京都橘大学」（25位→18位）「神戸市外国語大学」（28位→20位）。

志願度(関西エリア): 全体														
2008年			2009年			2010年			2011年			2012年		
順位	学校名	区分	順位	学校名	区分	順位	学校名	区分	順位	学校名	区分	順位	学校名	区分
1	関西大学	私	1	関西大学	私	1	関西大学	私	1	関西大学	私	1	関西大学	私
2	近畿大学	私	2	近畿大学	私	2	近畿大学	私	2	近畿大学	私	2	近畿大学	私
3	関西学院大学	私	3	関西学院大学	私	3	関西学院大学	私	3	神戸大学	国	3	神戸大学	国
3	立命館大学	私	4	神戸大学	国	4	神戸大学	国	4	関西学院大学	私	4	関西学院大学	私
5	同志社大学	私	5	同志社大学	私	5	同志社大学	私	5	大阪市立大学	公	5	大阪市立大学	公
6	大阪市立大学	公	6	大阪市立大学	公	6	立命館大学	私	6	大阪大学	国	5	同志社大学	私
7	神戸大学	国	7	立命館大学	私	7	大阪府立大学	公	6	大阪府立大学	公	7	大阪大学	国
8	龍谷大学	私	8	大阪府立大学	公	8	大阪大学	国	8	同志社大学	私	8	立命館大学	私
9	大阪府立大学	公	9	大阪大学	国	8	龍谷大学	私	9	立命館大学	私	9	大阪府立大学	公
10	大阪大学	国	10	龍谷大学	私	10	大阪府立大学	公	10	龍谷大学	私	10	龍谷大学	私
11	甲南大学	私	11	甲南大学	私	11	甲南大学	私	11	京都産業大学	私	11	甲南大学	私
12	京都産業大学	私	12	大阪教育大学	国	12	京都産業大学	私	11	甲南大学	私	12	京都大学	国
13	関西外国語大学	私	12	京都産業大学	私	13	関西外国語大学	私	13	兵庫県立大学	公	13	京都産業大学	私
14	京都大学	国	14	関西外国語大学	私	14	兵庫県立大学	公	14	京都大学	国	14	関西外国語大学	私
15	兵庫県立大学	公	15	神戸学院大学	私	15	大阪教育大学	国	15	関西外国語大学	私	15	大阪教育大学	国
16	神戸学院大学	私	16	京都大学	国	16	佛教大学	私	16	大阪教育大学	国	15	兵庫県立大学	公
17	大阪教育大学	国	17	兵庫県立大学	公	17	神戸学院大学	私	17	佛教大学	私	17	同志社女子大学	私
17	佛教大学	私	18	大阪経済大学	私	18	京都大学	国	18	神戸学院大学	私	18	佛教大学	私
19	大阪経済大学	私	19	同志社女子大学	私	19	大阪経済大学	私	19	武庫川女子大学	私	19	和歌山大学	国
19	同志社女子大学	私	19	武庫川女子大学	私	20	京都府立大学	公	20	京都府立大学	公	20	京都女子大学	私
						20	同志社女子大学	私						

志願度(関西エリア): 男子														
2008年			2009年			2010年			2011年			2012年		
順位	学校名	区分	順位	学校名	区分	順位	学校名	区分	順位	学校名	区分	順位	学校名	区分
1	関西大学	私	1	関西大学	私	1	関西大学	私	1	関西大学	私	1	関西大学	私
2	近畿大学	私	2	近畿大学	私	2	近畿大学	私	2	近畿大学	私	2	近畿大学	私
3	立命館大学	私	3	関西学院大学	私	3	神戸大学	国	3	神戸大学	国	3	神戸大学	国
4	神戸大学	国	4	神戸大学	国	4	同志社大学	私	4	大阪市立大学	公	4	大阪大学	国
5	同志社大学	私	5	大阪市立大学	公	5	関西学院大学	私	5	大阪大学	国	5	大阪市立大学	公
6	大阪市立大学	公	6	同志社大学	私	6	立命館大学	私	6	同志社大学	私	6	同志社大学	私
7	関西学院大学	私	7	立命館大学	私	7	大阪市立大学	公	7	大阪府立大学	公	7	関西学院大学	私
7	龍谷大学	私	8	大阪大学	国	8	龍谷大学	私	8	関西学院大学	私	8	立命館大学	私
9	大阪府立大学	公	9	大阪府立大学	公	9	大阪大学	国	9	立命館大学	私	9	龍谷大学	私
10	大阪大学	国	10	龍谷大学	私	10	大阪府立大学	公	10	龍谷大学	私	10	大阪府立大学	公
11	甲南大学	私	11	甲南大学	私	11	甲南大学	私	11	京都産業大学	私	11	京都大学	国
12	京都産業大学	私	12	京都産業大学	私	12	京都産業大学	私	12	甲南大学	私	12	京都産業大学	私
13	京都大学	国	13	京都大学	国	13	京都大学	国	13	京都大学	国	13	甲南大学	私
14	大阪工業大学	私	14	神戸学院大学	私	14	大阪経済大学	私	14	兵庫県立大学	公	14	兵庫県立大学	公
14	兵庫県立大学	公	15	大阪教育大学	国	14	大阪工業大学	私	15	大阪工業大学	私	15	大阪教育大学	国
16	大阪経済大学	私	16	大阪経済大学	私	14	神戸学院大学	私	16	神戸学院大学	私	16	佛教大学	私
17	神戸学院大学	私	16	兵庫県立大学	公	17	兵庫県立大学	公	17	大阪教育大学	国	16	和歌山大学	国
17	佛教大学	私	18	大阪工業大学	私	18	大阪教育大学	国	18	佛教大学	私	18	京都工芸繊維大学	国
19	大阪教育大学	国	19	和歌山大学	国	19	佛教大学	私	19	滋賀大学	国	19	大阪経済大学	私
19	大阪産業大学	私	20	摂南大学	私	20	摂南大学	私	20	和歌山大学	国	20	大阪産業大学	私
						20	同志社女子大学	私				20	関西外国語大学	私

志願度(関西エリア): 女子														
2008年			2009年			2010年			2011年			2012年		
順位	学校名	区分	順位	学校名	区分	順位	学校名	区分	順位	学校名	区分	順位	学校名	区分
1	関西大学	私	1	関西大学	私	1	関西大学	私	1	関西大学	私	1	関西大学	私
2	関西学院大学	私	2	関西学院大学	私	2	関西学院大学	私	2	関西学院大学	私	2	近畿大学	私
3	立命館大学	私	3	近畿大学	私	3	近畿大学	私	3	近畿大学	私	3	関西学院大学	私
4	同志社大学	私	4	同志社大学	私	4	神戸大学	国	4	神戸大学	国	4	同志社大学	私
5	龍谷大学	私	5	神戸大学	国	5	同志社大学	私	5	大阪市立大学	公	5	立命館大学	私
6	近畿大学	私	6	大阪市立大学	公	6	立命館大学	私	6	大阪市立大学	公	6	神戸大学	国
7	大阪市立大学	公	6	立命館大学	私	7	立命館大学	私	7	立命館大学	私	7	大阪市立大学	公
8	関西外国語大学	私	8	大阪府立大学	公	8	大阪府立大学	公	8	同志社大学	私	8	関西外国語大学	私
9	大阪府立大学	公	9	関西外国語大学	私	9	大阪大学	国	9	大阪大学	国	8	同志社女子大学	私
10	神戸大学	国	10	龍谷大学	私	9	龍谷大学	私	10	武庫川女子大学	私	10	大阪府立大学	公
11	同志社女子大学	私	11	龍谷大学	私	11	関西外国語大学	私	11	関西外国語大学	私	11	大阪大学	国
12	武庫川女子大学	私	12	武庫川女子大学	私	12	同志社女子大学	私	12	龍谷大学	私	12	京都女子大学	私
13	大阪大学	国	13	同志社女子大学	私	13	同志社女子大学	私	13	同志社女子大学	私	13	大阪教育大学	国
13	甲南大学	私	14	京都女子大学	私	13	武庫川女子大学	私	14	甲南大学	私	13	龍谷大学	私
15	京都産業大学	私	15	大阪教育大学	国	15	甲南大学	私	15	兵庫県立大学	公	15	武庫川女子大学	私
16	甲南女子大学	私	16	甲南大学	私	16	京都府立大学	公	16	大阪教育大学	国	16	甲南大学	私
17	大阪教育大学	国	17	京都産業大学	私	17	大阪教育大学	国	17	京都女子大学	私	16	兵庫県立大学	公
17	京都女子大学	私	17	神戸学院大学	私	18	京都産業大学	私	17	京都府立大学	公	17	京都橘大学	私
17	佛教大学	私	19	佛教大学	私	18	兵庫県立大学	公	17	佛教大学	私	19	佛教大学	私
20	神戸学院大学	私	20	京都橘大学	私	20	神戸市外国語大学	公	20	甲南女子大学	私	20	神戸市外国語大学	公
			20	神戸女子学院大学	私	20	佛教大学	私						

※区分の略称は以下の通り 国/国立 公/公立 私/私立



## ◇東海エリアでは国公立・地元校比率が高まる

- 【関東】・上位3位では、昨年4位の「青山学院大学」が3位に順位を上げた。  
・新たにランクインした大学は「日本体育大学」（27位→18位）。
- 【東海】・上位3位では、昨年3位の「中京大学」が1位に順位を上げた。  
・国立大学のランクイン校数が昨年より2校増加（6校→8校）。  
・エリア外の大学数は5校減少（15校→10校）。  
しかし依然として、半数を東海エリア以外の大学が占める。  
・新たにランクインした大学5校のうち、4校が国立大学。
- 【関西】・上位3位では、昨年4位の「立命館大学」が3位に順位を上げた。  
・国公立大学のランクイン校数は昨年より2校減少（8校→6校）。  
・新たにランクインした大学は「上智大学」（23位→17位）「関西外国語大学」（22位→19位）。

知名度(関東エリア)			
全体			
順位	学校名	区分	知名度(%)
1 (1)	早稲田大学	私	96.0
2 (1)	明治大学	私	94.4
3 (4)	青山学院大学	私	91.8
4 (3)	東京大学	国	91.4
5 (8)	上智大学	私	90.3
6 (6)	慶應義塾大学	私	89.3
7 (11)	日本大学	私	88.0
8 (5)	立教大学	私	87.6
9 (7)	中央大学	私	86.7
10 (10)	駒澤大学	私	85.8
11 (8)	法政大学	私	85.5
12 (15)	帝京大学	私	81.0
13 (13)	東洋大学	私	80.1
14 (14)	一橋大学	国	79.8
15 (18)	東京理科大学	私	78.5
16 (12)	学習院大学	私	77.4
17 (19)	専修大学	私	73.5
18 (20)	順天堂大学	私	72.6
18 (27)	日本体育大学	私	72.6
20 (16)	お茶の水女子大学	国	72.4

知名度(東海エリア)			
全体			
順位	学校名	区分	知名度(%)
1 (3)	中京大学	私	87.2
2 (1)	早稲田大学	私	84.7
3 (4)	東京大学	国	84.3
4 (1)	名古屋大学	国	84.2
5 (7)	明治大学	私	77.1
6 (5)	立命館大学	私	76.4
7 (9)	名城大学	私	75.5
8 (11)	南山大学	私	74.9
9 (6)	慶應義塾大学	私	72.9
10 (8)	京都大学	国	71.2
11 (10)	同志社大学	私	69.0
12 (14)	愛知大学	私	66.9
12 (13)	お茶の水女子大学	国	66.9
14 (15)	上智大学	私	66.7
15 (12)	青山学院大学	私	66.6
16 (26)	静岡大学	国	64.6
17 (30)	愛知教育大学	国	63.6
18 (24)	三重大学	国	62.0
19 (22)	愛知学院大学	私	60.9
20 (23)	岐阜大学	国	60.0

知名度(関西エリア)			
全体			
順位	学校名	区分	知名度(%)
1 (1)	近畿大学	私	91.8
2 (2)	関西大学	私	91.2
3 (4)	立命館大学	私	90.9
4 (3)	同志社大学	私	86.4
5 (5)	京都大学	国	85.9
6 (7)	龍谷大学	私	80.8
7 (10)	大阪大学	国	79.7
8 (6)	早稲田大学	私	78.9
9 (8)	神戸大学	国	77.9
10 (9)	関西学院大学	私	75.7
11 (11)	東京大学	国	73.9
12 (12)	慶應義塾大学	私	72.5
13 (13)	明治大学	私	71.7
14 (14)	大阪府立大学	公	66.9
15 (15)	甲南大学	私	66.3
16 (17)	大阪市立大学	公	63.8
17 (23)	上智大学	私	63.4
17 (19)	同志社女子大学	私	63.4
19 (22)	関西外国語大学	私	63.1
20 (16)	青山学院大学	私	61.3

※知名度の割合(%)は、小数点第2位四捨五入 ※括弧内は昨年順位 ※区分の略称は以下の通り 国/国立 公/公立 私/私立  
※青色 = 関東エリアの大学 黄色 = 関西エリアの大学

# イメージ項目別ランキング

・高校生の志望校選択時の重視項目上位の「校風や雰囲気がいよい」のイメージが強いのは「早稲田大学」、関東エリア、東海エリアで3年連続の1位。関西エリアでは「京都大学」が昨年2位から順位を上げて1位に。

・「就職に有利である」イメージは、他項目と比べて強くイメージを持たれている項目であり、順位は関東エリアで昨年2位の「東京大学」が1位、東海エリアでは昨年同様「東京大学」、関西エリアでは「京都大学」が昨年2位から順位を上げて1位に。

・大学の個性として近年各大学が力を入れている「教育方針・カリキュラム」「学生の面倒見」については、イメージを抱いた割合が2割を超えた大学は3校にとどまり、高校生にまだまだ伝わってはいない様子。

・「国際的なセンスが身につく」については、グローバル化が進む中、高校生からは国際的＝外国語というイメージとなっている様子が見える。

## 校風や雰囲気がよい

関東エリア				東海エリア				関西エリア			
順位	大学名	区分	%	順位	大学名	区分	%	順位	大学名	区分	%
1 (1)	早稲田大学	私	31.5	1 (1)	早稲田大学	私	18.6	1 (2)	京都大学	国	23.5
2 (7)	明治大学	私	25.3	2 (4)	京都大学	国	18.1	2 (8)	神戸大学	国	23.3
3 (9)	お茶の水女子大学	国	23.1	3 (6)	名古屋大学	国	15.5	3 (3)	立命館大学	私	20.1
4 (6)	東京大学	国	21.7	4 (2)	慶應義塾大学	私	15.3	4 (4)	関西学院大学	私	17.7
5 (4)	青山学院大学	私	21.4	5 (7)	東京大学	国	14.3	5 (1)	同志社大学	私	17.0
6 (8)	学習院大学	私	21.3	6 (10)	南山大学	私	14.1	6 (9)	関西大学	私	15.8
7 (5)	慶應義塾大学	私	21.1	7 (11)	上智大学	私	11.8	7 (6)	早稲田大学	私	15.4
8 (3)	立教大学	私	19.4	8 (22)	同志社大学	私	11.7	8 (12)	大阪大学	国	14.5
9 (12)	法政大学	私	17.1	9 (12)	お茶の水女子大学	国	11.6	9 (7)	慶應義塾大学	私	13.5
10 (11)	京都大学	国	15.6	10 (3)	青山学院大学	私	11.5	10 (10)	近畿大学	私	12.5

## 就職に有利である

関東エリア				東海エリア				関西エリア			
順位	大学名	区分	%	順位	大学名	区分	%	順位	大学名	区分	%
1 (2)	東京大学	国	48.1	1 (1)	東京大学	国	37.8	1 (2)	京都大学	国	41.7
2 (1)	早稲田大学	私	45.2	2 (3)	慶應義塾大学	私	30.7	2 (1)	東京大学	国	38.1
3 (3)	慶應義塾大学	私	29.4	3 (4)	早稲田大学	私	27.0	3 (6)	大阪大学	国	36.6
4 (7)	明治大学	私	26.2	4 (2)	京都大学	国	26.0	4 (7)	早稲田大学	私	26.5
5 (5)	京都大学	国	26.1	5 (6)	名古屋大学	国	24.4	5 (5)	立命館大学	私	26.4
6 (10)	中央大学	私	22.7	6 (11)	南山大学	私	23.4	6 (4)	神戸大学	国	23.7
7 (4)	上智大学	私	22.4	7 (8)	愛知教育大学	国	19.9	7 (8)	慶應義塾大学	私	18.9
8 (8)	一橋大学	国	21.4	8 (5)	明治大学	私	16.8	8 (3)	同志社大学	私	18.1
9 (12)	筑波大学	国	20.9	9 (13)	一橋大学	国	15.9	9 (12)	関西大学	私	16.8
10 (15)	お茶の水女子大学	国	19.0	10 (17)	名古屋市立大学	公	15.3	10 (15)	一橋大学	国	13.5

## 教育方針・カリキュラムが魅力的である

関東エリア				東海エリア				関西エリア			
順位	大学名	区分	%	順位	大学名	区分	%	順位	大学名	区分	%
1 (2)	早稲田大学	私	22.9	1 (2)	東京大学	国	14.8	1 (2)	京都大学	国	22.0
2 (1)	東京大学	国	21.1	2 (3)	名古屋大学	国	12.7	2 (3)	大阪大学	国	15.7
3 (6)	明治大学	私	12.8	3 (5)	早稲田大学	私	12.6	3 (1)	東京大学	国	13.7
4 (4)	慶應義塾大学	私	12.5	4 (4)	京都大学	国	12.1	4 (4)	神戸大学	国	11.5
5 (10)	筑波大学	国	11.9	5 (33)	南山大学	私	9.8	5 (5)	立命館大学	私	10.6
6 (7)	京都大学	国	11.3	6 (9)	愛知教育大学	国	9.1	6 (6)	関西学院大学	私	8.9
7 (3)	上智大学	私	10.7	7 (33)	一橋大学	国	8.7	7 (11)	早稲田大学	私	8.5
8 (17)	法政大学	私	10.4	8 (1)	慶應義塾大学	私	7.9	8 (8)	慶應義塾大学	私	7.9
9 (5)	立教大学	私	8.9	9 (6)	明治大学	私	7.7	9 (14)	大阪教育大学	国	7.5
10 (9)	青山学院大学	私	8.8	10 (13)	上智大学	私	7.0	9 (7)	関西大学	私	7.5

※イメージの割合(%)は、小数点第2位四捨五入 ※括弧内は昨年順位。 ※区分の略称は以下の通り 国/国立 公/公立 私/私立

# イメージ項目別ランキング

## 学生の面倒見が良い

関東エリア				東海エリア				関西エリア			
順位	大学名	区分	%	順位	大学名	区分	%	順位	大学名	区分	%
1 (3)	東京大学	国	14.8	1 (4)	東京大学	国	8.2	1 (2)	京都大学	国	7.4
2 (1)	早稲田大学	私	11.9	2 (1)	京都大学	国	7.0	2 (5)	立命館大学	私	5.9
3 (5)	明治大学	私	10.5	2 (9)	早稲田大学	私	7.0	3 (10)	大阪大学	国	5.7
4 (2)	慶應義塾大学	私	7.2	4 (64)	一橋大学	国	5.8	4 (1)	東京大学	国	5.6
5 (6)	筑波大学	国	7.0	5 (6)	名古屋大学	国	5.6	5 (11)	早稲田大学	私	4.9
6 (37)	法政大学	私	6.4	6 (76)	上智大学	私	4.8	6 (7)	同志社大学	私	4.7
7 (9)	京都大学	国	6.2	6 (39)	創価大学	私	4.8	7 (12)	関西学院大学	私	4.5
8 (7)	お茶の水女子大学	国	5.9	8 (7)	青山学院大学	私	4.3	8 (27)	明治大学	私	4.4
8 (9)	立教大学	私	5.9	8 (148)	南山大学	私	4.3	9 (6)	神戸大学	国	4.2
10 (40)	津田塾大学	私	4.5	10 (9)	立命館大学	私	4.2	10 (4)	慶應義塾大学	私	3.9
10 (32)	一橋大学	国	4.5								

## 国際的なセンスが身につく

関東エリア				東海エリア				関西エリア			
順位	大学名	区分	%	順位	大学名	区分	%	順位	大学名	区分	%
1 (3)	東京外国語大学	国	33.2	1 (1)	南山大学	私	28.3	1 (4)	京都大学	国	20.5
2 (2)	東京大学	国	24.6	2 (9)	東京外国語大学	国	20.4	2 (3)	京都外国語大学	私	20.0
3 (1)	上智大学	私	23.7	2 (5)	東京大学	国	20.4	3 (1)	東京大学	国	19.0
4 (4)	早稲田大学	私	20.8	4 (2)	上智大学	私	18.8	4 (2)	関西外国語大学	私	16.8
5 (5)	国際基督教大学	私	18.4	5 (11)	名古屋外国語大学	私	18.4	5 (13)	大阪大学	国	15.4
6 (7)	慶應義塾大学	私	15.8	6 (3)	慶應義塾大学	私	14.9	6 (6)	東京外国語大学	国	12.2
7 (9)	青山学院大学	私	14.9	7 (4)	関西外国語大学	私	12.5	7 (15)	慶應義塾大学	私	11.8
8 (5)	神田外語大学	私	13.3	8 (8)	京都大学	国	11.2	8 (10)	神戸大学	国	11.5
9 (8)	立教大学	私	13.1	9 (6)	早稲田大学	私	10.7	9 (7)	神戸市外国語大学	公	11.2
10 (23)	筑波大学	国	11.6	10 (29)	一橋大学	国	9.1	10 (16)	早稲田大学	私	11.1

## 親しみやすい

関東エリア				東海エリア				関西エリア			
順位	大学名	区分	%	順位	大学名	区分	%	順位	大学名	区分	%
1 (1)	明治大学	私	16.8	1 (6)	南山大学	私	9.2	1 (2)	関西大学	私	12.5
2 (2)	早稲田大学	私	14.0	2 (10)	中京大学	私	7.7	2 (3)	関西学院大学	私	8.9
3 (5)	法政大学	私	13.3	3 (2)	明治大学	私	7.1	3 (6)	立命館大学	私	7.7
4 (3)	立教大学	私	11.5	4 (60)	愛知教育大学	国	7.0	4 (1)	近畿大学	私	7.6
5 (8)	東洋大学	私	9.7	4 (3)	愛知大学	私	7.0	5 (7)	同志社大学	私	7.2
5 (6)	日本大学	私	9.7	4 (1)	早稲田大学	私	7.0	6 (4)	神戸大学	国	6.3
7 (4)	駒澤大学	私	9.3	7 (5)	上智大学	私	6.5	7 (11)	京都大学	国	5.9
8 (11)	中央大学	私	8.6	8 (29)	大阪大学	国	6.0	8 (5)	大阪市立大学	公	5.3
9 (9)	青山学院大学	私	8.3	9 (8)	名城大学	私	5.8	9 (26)	龍谷大学	私	5.0
10 (49)	日本体育大学	私	8.2	10 (47)	東海学園大学	私	5.4	10 (10)	大阪大学	国	4.9
				10 (72)	名古屋市立大学	公	5.4	10 (13)	武庫川女子大学	私	4.9

## おしゃれな

関東エリア				東海エリア				関西エリア			
順位	大学名	区分	%	順位	大学名	区分	%	順位	大学名	区分	%
1 (1)	青山学院大学	私	34.2	1 (4)	金城学院大学	私	20.7	1 (4)	慶應義塾大学	私	17.2
2 (4)	慶應義塾大学	私	24.0	2 (2)	慶應義塾大学	私	19.3	2 (1)	関西学院大学	私	15.5
3 (5)	お茶の水女子大学	国	22.3	3 (1)	青山学院大学	私	19.2	3 (17)	立命館大学	私	14.8
4 (2)	立教大学	私	20.4	4 (8)	椋山女学院大学	私	16.4	4 (3)	青山学院大学	私	14.2
5 (5)	早稲田大学	私	16.4	5 (7)	上智大学	私	14.0	5 (14)	京都女子大学	私	13.1
6 (3)	上智大学	私	16.2	6 (10)	南山大学	私	13.6	6 (2)	同志社大学	私	12.8
7 (9)	明治大学	私	15.1	7 (5)	明治大学	私	12.8	7 (7)	武庫川女子大学	私	12.0
8 (7)	フェリス女学院大学	私	12.8	8 (12)	名古屋芸術大学	私	11.7	8 (11)	関西大学	私	11.5
9 (18)	明治学院大学	私	11.7	9 (3)	お茶の水女子大学	国	11.6	9 (10)	神戸女子大学	私	11.2
10 (15)	学習院大学	私	11.6	10 (9)	愛知淑徳大学	私	11.3	10 (14)	甲南女子大学	私	11.0
10 (15)	法政大学	私	11.6								

※イメージの割合(%)は、小数点第2位四捨五入 ※括弧内は昨年順位。 ※区分の略称は以下の通り 国/国立 公/公立 私/私立

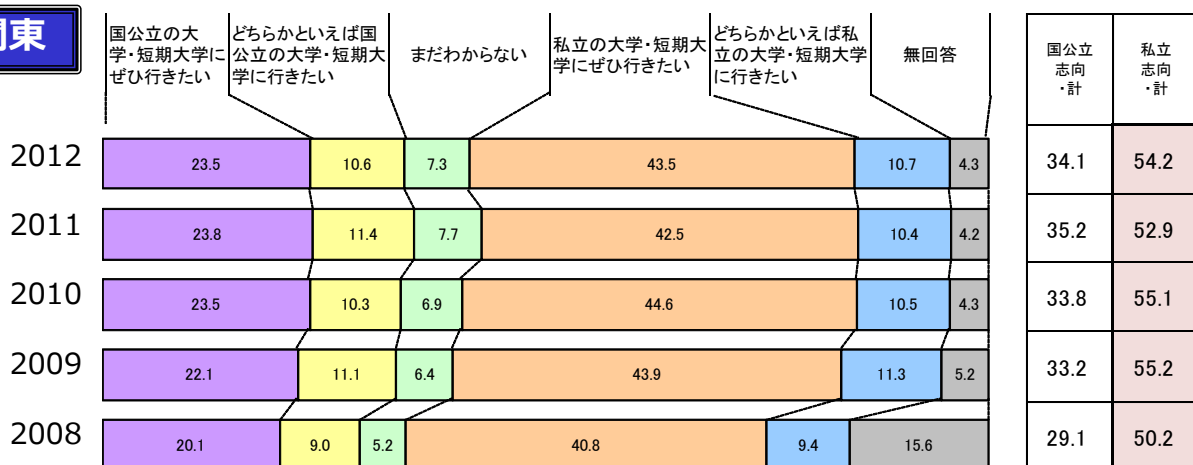
# 参考資料：国公立・私立志向の動向

- ・関東では、私立志向が5年間を通じて過半数を占めており、私立志向が顕著である。
- ・東海では、最も国公立志向が高く、5年間を通じて伸び続けている。
- ・関西では、2010年までは私立志向が高かったが、2011年に国公立志向が私立志向を上回った。

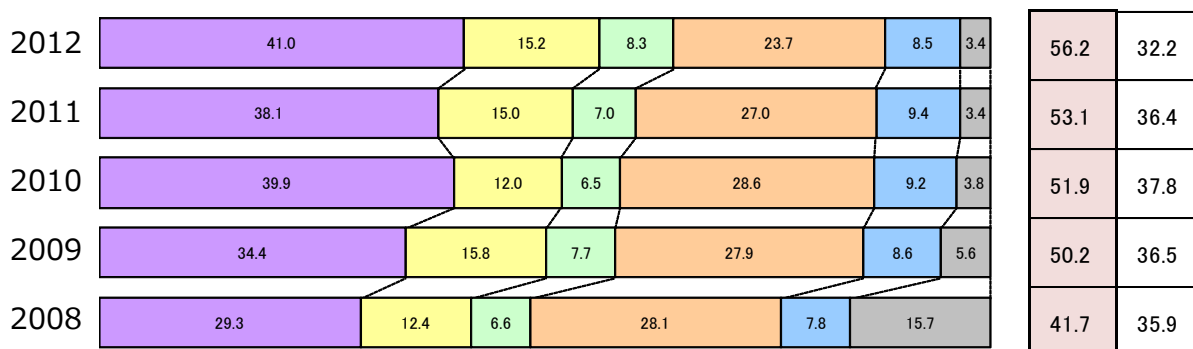
■国公立および私立大学・短期大学進学志向（大学・短期大学進学希望者／単一回答）

単位：%

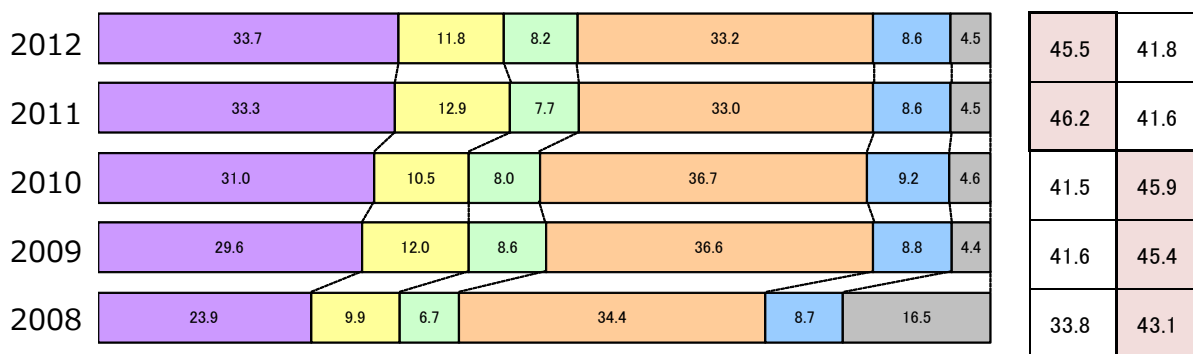
## 関東



## 東海



## 関西



※割合（%）は、小数点第2位四捨五入。

※質問紙の回答の「国公立の大学・短期大学にぜひ行きたい」「どちらかといえば国公立の大学・短期大学に行きたい」をあわせて「国公立志向」、  
「私立の大学・短期大学にぜひ行きたい」「どちらかといえば私立の大学・短期大学に行きたい」をあわせて「私立志向」とした。